

目录

申报端	3
1.1 系统注册与登录	3
1.1.1 注册账号	3
1.1.2 账号登录	4
1.1.3 忘记密码	4
1.2 企业信息管理	5
1.2.1 关联企业	5
1.2.1.1 方式一：企业绑定	6
1.2.1.2 方式二：在线注册	9
1.2.2 手签员/管理员申请	11
1.2.2.1 申请手签员	11
1.2.2.2 申请管理员	11
1.2.2.2.1 情况一：手签员升级为管理员	12
1.2.2.2.2 情况二：单独申请管理员（企业已有企业编码）	12
1.2.3 手签员/管理员注销	13
1.2.4 修改企业信息	14
1.2.5 企业迁移	14
1.2.6 代理企业管理	16
1.2.6.1 代理企业发起申请	16
1.2.6.2 授权企业审核申请	17
1.2.6.3 切换企业身份制证	18
1.3 产品预审管理	20
1.3.1 新建/编辑/查询产品预审信息	20
1.3.1.1 新建产品预审信息	20
1.3.1.2 编辑/修改产品预审信息	24
1.3.1.3 查询产品预审	26
1.3.2 产品预审信息作废与转版提醒	26
1.3.2.1 产品预审作废：申报端处理作废	26
1.3.2.2 产品预审作废：申报端发起作废	27
1.3.2.3 转版提醒	29
1.4 原产地证书管理	30
1.4.1 新建原产地证书	30
1.4.1.1 智能创建	30
1.4.1.2 复制新增	32

1.4.2 编辑原产地证书	34
1.4.3 查询/预览/打印原产地证书	39
1.4.4 撤回申报、改证重发、失证重发	43
1.4.4.1 撤回申报	43
1.4.4.2 改证重发	43
1.4.4.3 失证重发	44
1.5 原产地证书核查管理	45
1.5.1 企业上传佐证	45
1.6 原产地证书查验	46
1.6.1 普通用户查询	46
1.6.2 海关用户查询	47
1.7 优惠关税查询	49
1.7.1 查询 FTA 税率	49
1.8 制单资料管理	51
1.8.1 进口商/生产商/特殊条款管理	51
1.9 标准编码查询	52

申报端

1.1 系统注册与登录

登录 - 中国贸促会原产地网上签证系统企业申报端

<https://declare.ecoccpit.net/#/login>

1.1.1 注册账号

功能说明：用户需自定义用户名，输入手机号、密码、验证码完成账号注册。

系统采用用户名 + 手机号的方式锁定用户。一个手机号可绑定多个账号。

操作步骤：

第一步：在登录页点击注册新账号



第二步：自定义账号及密码，验证手机号



注册 中国贸促会原产地网上签证系统企业 申报端

已经注册了账户? [点击立即登录](#)

请输入账号

请输入手机号

请输入密码

请再次输入密码

请输入验证码 [获取短信验证码](#)

[立即注册](#)

1.1.2 账号登录

功能说明：用户输入用户名及密码登录



登录到 中国贸促会原产地网上签证系统企业 申报端

没有账号吗? [注册新账号](#)

请输入账号

请输入密码

[登录](#)

[忘记密码?](#)

1.1.3 忘记密码

功能说明：用户输入账号与新密码，手机号验证成功则完成密码修改。

若忘记账号，请致电联系客服。

操作步骤：

第一步：登录页点击忘记密码



登录到 中国贸促会原产地网上签证系统企业 申报端

没有账号吗？[注册新账号](#)

请输入账号

请输入密码

登录

忘记密码？

第二步：输入账号与新密码，验证手机号



登录到 中国贸促会原产地网上签证系统企业 申报端

没有账号吗？[注册新账号](#)

请输入账号

请输入新密码

请再次输入密码

请输入验证码 [获取短信验证码](#)

重置密码

1.2 企业信息管理

1.2.1 关联企业

功能说明：首次登录后需按照引导流程关联企业，请根据企业真实业务如实选择代理或办证企业身份。关联方式包括：企业绑定和在线注册。

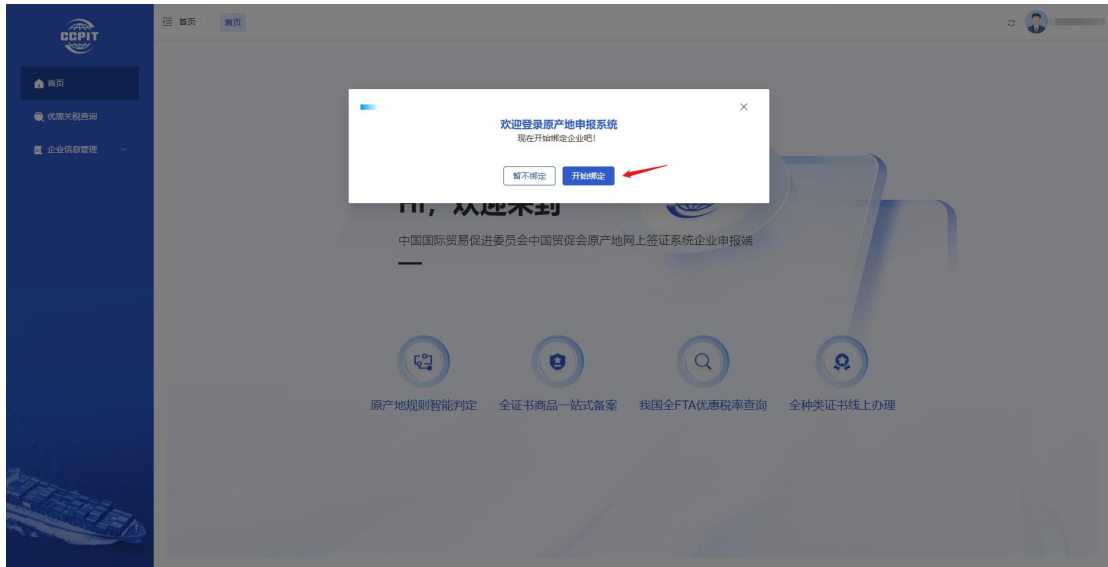
1.2.1.1 方式一：老系统已注册企业的绑定

功能说明：引导流程中，输入企业编码与原系统登录密码，选择要绑定的手签员。

适用人群：**老系统已注册**的企业及手签员。绑定后无需贸促会审核。

绑定成功后同步回当前手签员的原产地证书数据，绑定失败请联系客服。

首次绑定时，需补充未完善的企业及手签员信息。



操作步骤：

第一步：选择企业类型：代理/办证



第二步：选择是否有编码：有



第三步：输入企业编码，输入后点击下一步。确认企业名称与社会信用代码，点击下一步。



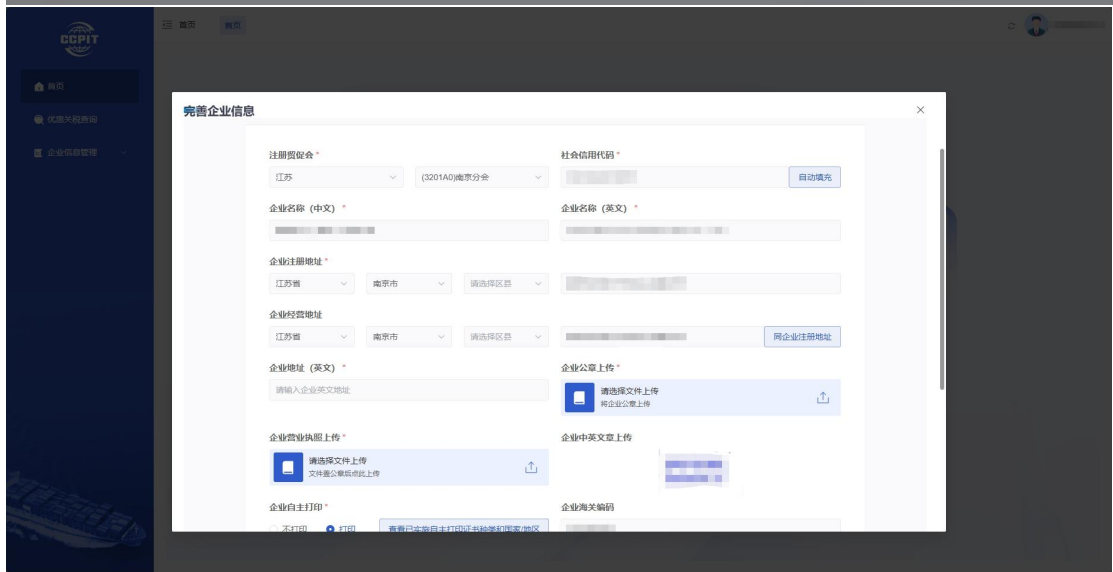
第四步：输入原系统密码，点击下一步。

若企业存在未补充信息，则进入信息补充界面，完善信息后保存，进入下一步；

若不存在未补充信息，则点击保存，进入下一步。



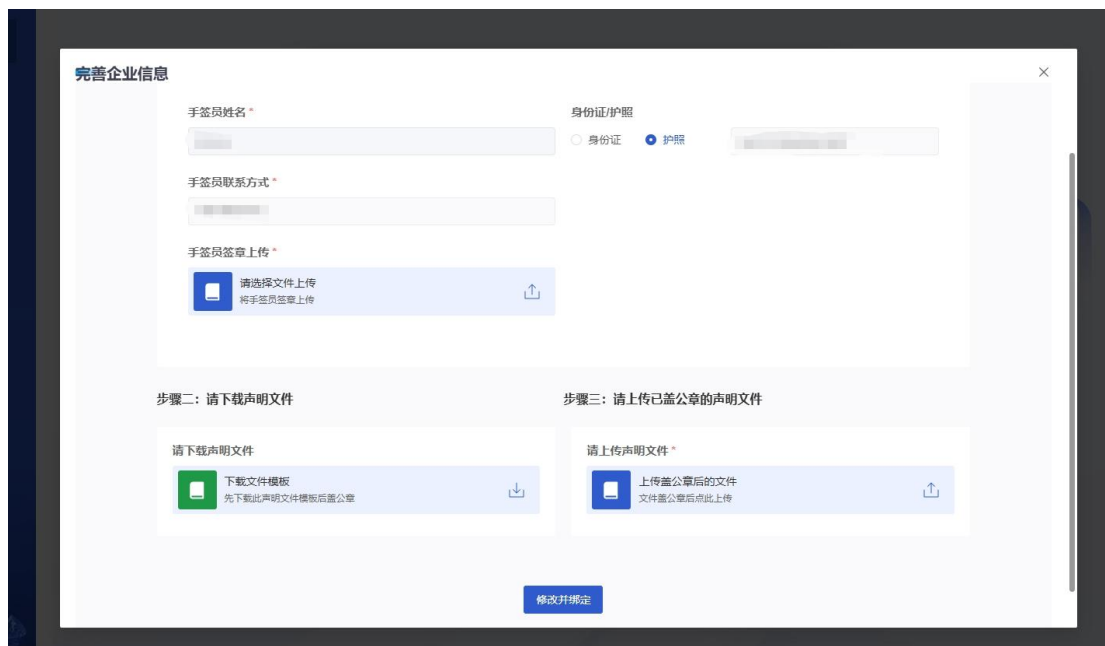
中国国际贸易促进委员会中国贸促会原产地网上签证系统企业申报端



第五步：选择手签员。选择后，需在当前界面下载声明文件并上传。
上传成功后无需贸促会审核。



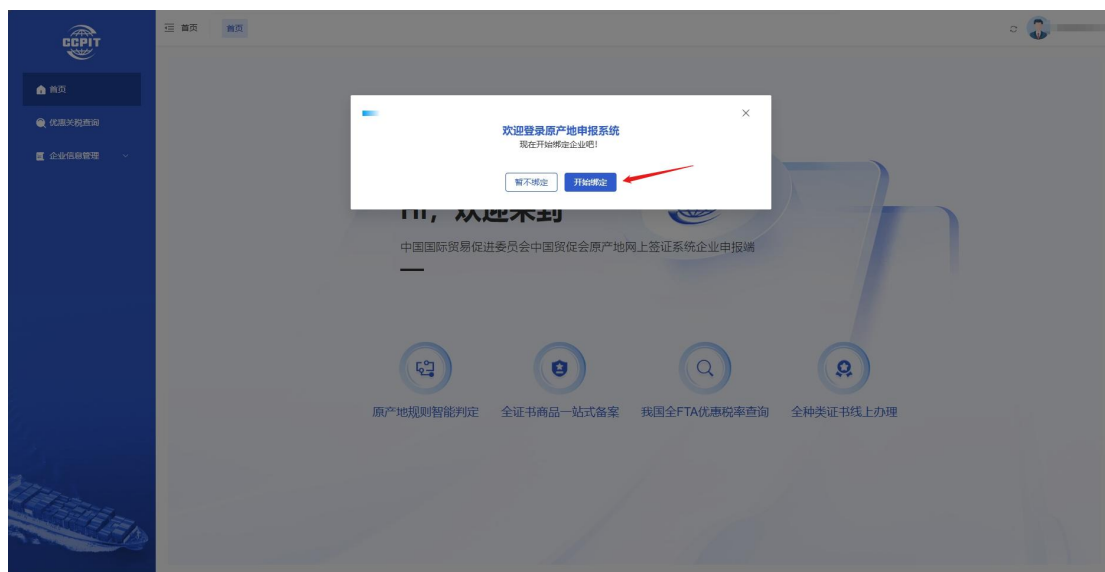
原产地规则智能判定 全证书商品一站式备案 我国全FTA优惠税率查询 全种类证书线上办理



1.2.1.2 方式二：新企业在线注册（在老系统无账号的企业）

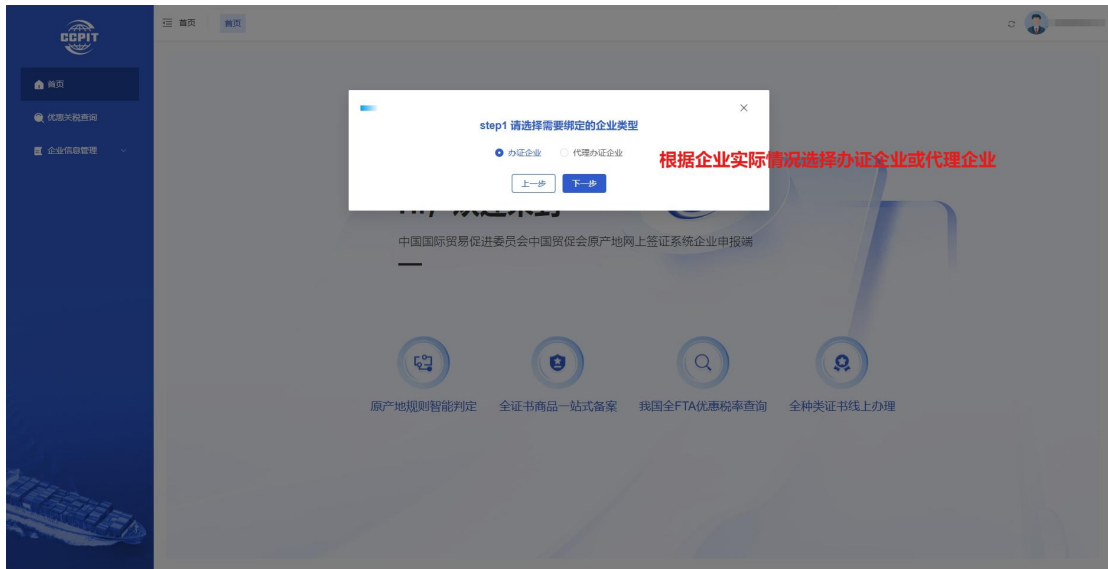
功能说明：引导流程中，选择无企业编码，进入手签员申请界面。

企业注册后需要贸促会审核。



操作步骤：

第一步：选择企业类型：代理/办证



第二步：选择是否有编码：否



第三步：进入手签员申请界面，根据界面要求申报



1.2.2 手签员/管理员申请

1.2.2.1 申请手签员

功能说明：导航入口为：企业消息管理-手签员信息管理

手签员权限包括：查看绑定手签员制证数据、用绑定手签员制证、修改企业信息、申请管理员

The screenshot shows the 'Hand Signatory Information Management' page in the CCPIT system. The left sidebar contains a menu with '手签员信息管理' highlighted in a red box. The main content area is titled '基本信息完善' and contains a form for entering company and signatory information. The form includes fields for '注册贸促会' (Registered Chamber of Commerce), '社会信用代码' (Social Credit Code), '企业名称 (中文)' (Company Name in Chinese), '企业名称 (英文)' (Company Name in English), '企业注册地址' (Company Registered Address), '企业经营地址' (Company Business Address), '企业地址 (英文)' (Company Address in English), '企业营业执照上传' (Upload Business License), '企业中英文章上传' (Upload Company Seal in Chinese and English), and '企业自主打印' (Company Self-Printing). A red box highlights the '手签员信息管理' menu item in the left sidebar.

操作步骤：

- 第一步：选择贸促会
- 第二步：输入社会信用代码
- 第三步：补充企业信息
- 第四步：上传企业印章（印章上传、预览、调整）
- 第五步：选择是否开通自主打印
- 第六步：手签员信息完善
- 第七步：下载文件，线下盖章
- 第八步：上传已盖章文件，提交审核
- 第九步：手签员审核状态反馈

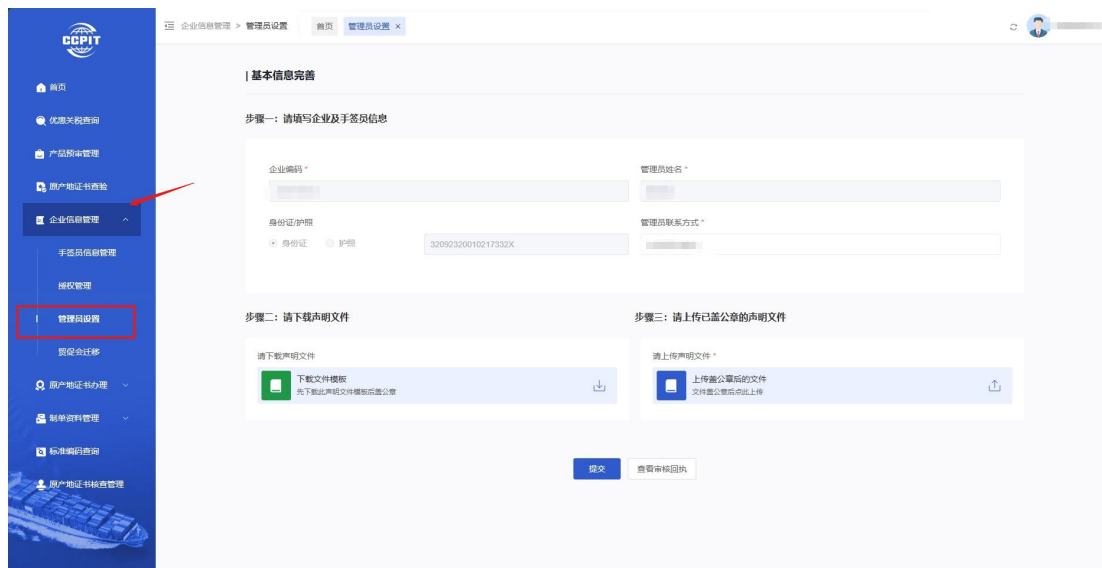
1.2.2.2 申请管理员

功能说明：申请管理员包括两种情况，手签员升级为管理员、单独申请管理员。

管理员权限包括：查看所有证书、调用企业所有手签员制证、禁用/启用手签员
转让管理员、修改企业信息。

1.2.2.2.1 情况一：手签员升级为管理员

功能说明：手签员升级为管理员导航入口为：企业信息管理-管理员设置。



操作步骤：

第一步：填写管理员信息

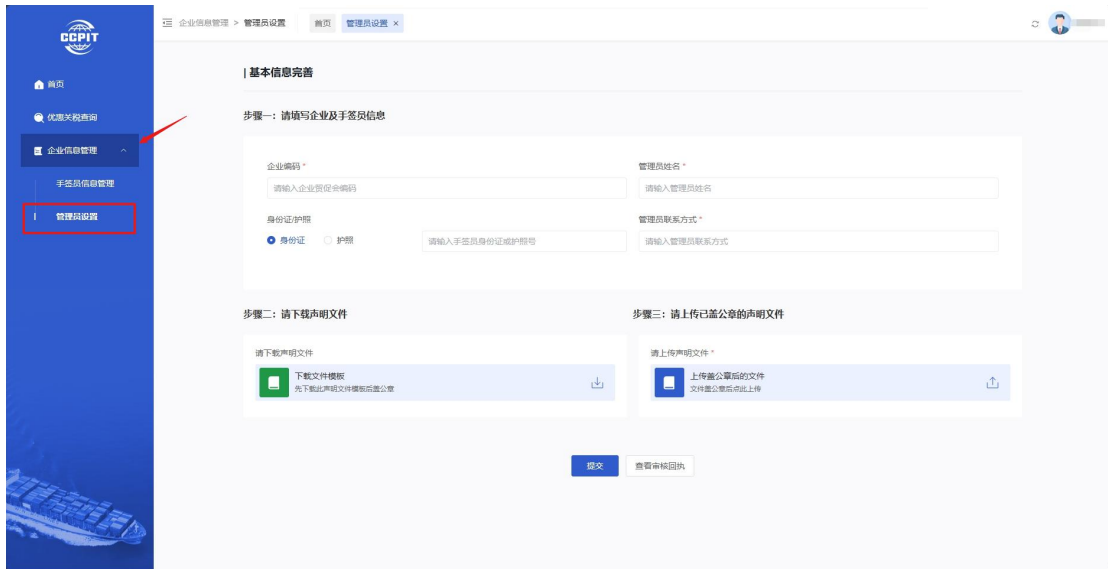
第二步：下载文件，线下盖章

第三步：上传文件，提交审核

第四步：管理员审核状态反馈

1.2.2.2.2 情况二：单独申请管理员（企业已有企业编码）

功能说明：单独申请管理员导航入口为：企业信息管理-管理员设置



操作步骤：

第一步：填写管理员信息

第二步：下载文件，线下盖章

第三步：上传文件，提交审核

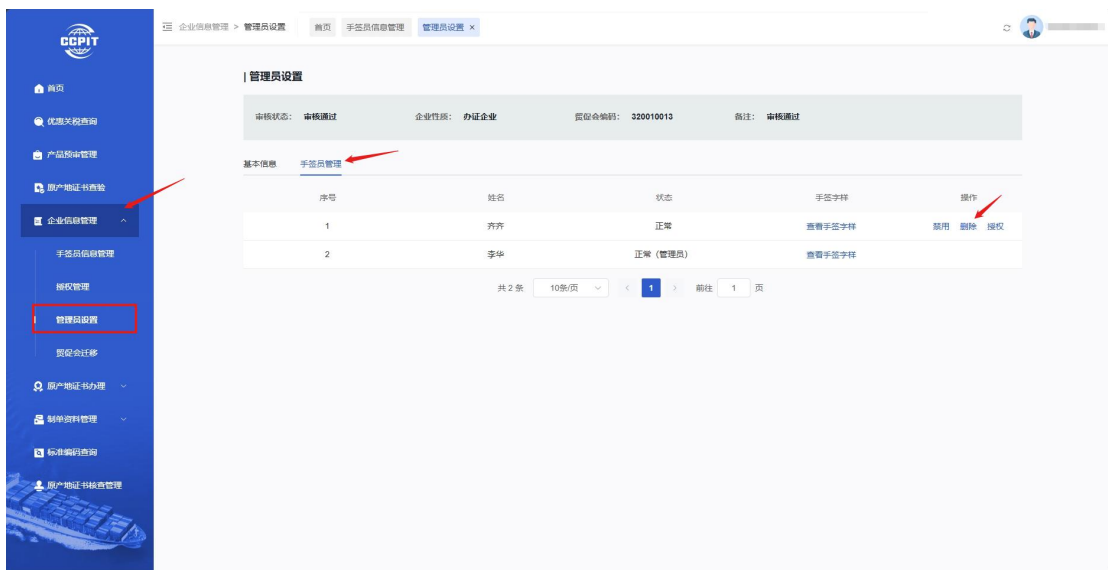
第四步：管理员审核结果反馈

1.2.3 手签员/管理员注销

功能说明：手签员离职，管理员可发起对应的手签员账号注销；

管理员离职，需提前转移管理员身份，再由新的管理员注销原管理员账号。

管理员若未完成转移，可联系客服解决。



操作步骤：

第一步：点击企业信息管理-管理员设置，进入管理员设置页

第二步：选择需要注销的手签员，在对应的操作栏点击删除；

选择需要转移的管理员，在对应的操作栏点击授权。

1.2.4 修改企业信息

功能说明：任一手签员或管理员账号均可发起企业信息修改；

发起企业中文名称修改需附带上传附件，同时完成企业英文名称、企业印章、营业执照字段修改；企业中英文名称、企业任一印章修改均需审核端审核。

除上述字段外，其他内容修改不需贸促会审核。

The screenshot shows the 'Basic Information' (基本信息完善) page. The left sidebar menu has 'Handwritten Signature Management' (手签员信息管理) highlighted with a red box and a red arrow. The main content area shows the following fields:

- 审核状态: 审核通过
- 企业性质: 办证企业
- 贸促会编码: [REDACTED]
- 备注: 审核通过
- 备案地区: 江苏 (3201A0)南京分会
- 社会信用代码: [REDACTED] 自动填充
- 企业名称(中文): [REDACTED]
- 企业名称(英文): [REDACTED]
- 企业注册地址: 江苏省 苏州市 虎丘区
- 企业经营地址: 江苏省 南京市 浦口区
- 企业地址(英文): [REDACTED]
- 企业印章上传: [REDACTED]
- 企业营业执照上传: [REDACTED]
- 企业中英文上传: [REDACTED]
- 企业自主打印: 不打印 打印
- 查看已实施自主打印证种类和国家地区: [REDACTED]
- 企业海关编码: 123333321

操作步骤：

第一步：点击企业信息管理-手签员信息管理/管理员设置基本信息

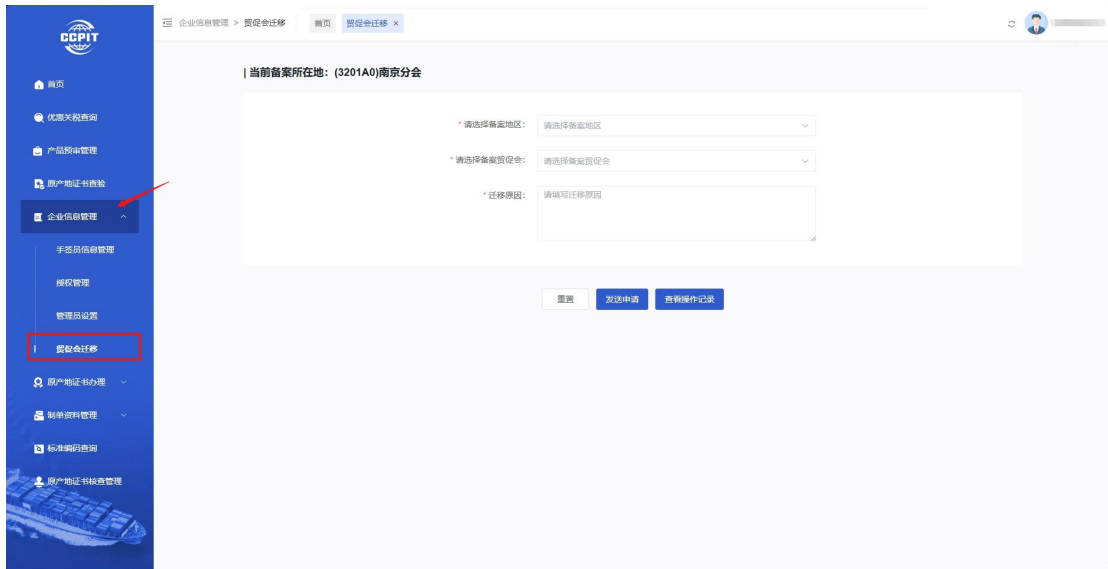
第二步：在企业基本信息页修改相应字段，点击保存

1.2.5 企业迁移

功能说明：企业可按需进行备案地贸促会迁移。

操作步骤：

第一步：点击企业信息管理-贸促会迁移，进入贸促会迁移界面

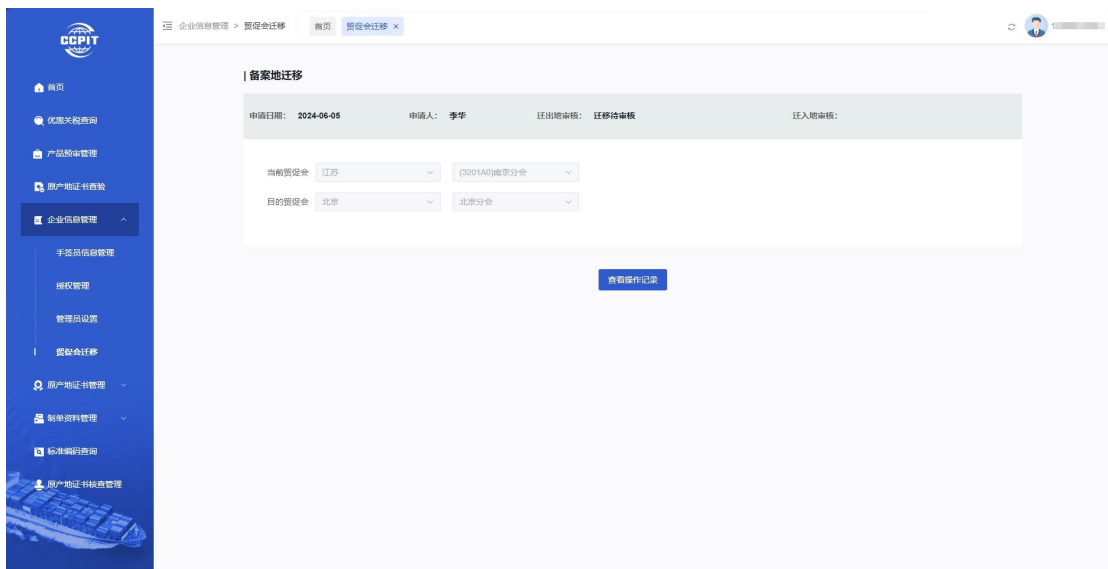


第二步：选择待迁移的备案地及贸促会，并填写迁移原因



第三步：发送迁移申请

第四步：备案迁移状态反馈，发送申请后，可在贸促会迁移页面查看审核状态



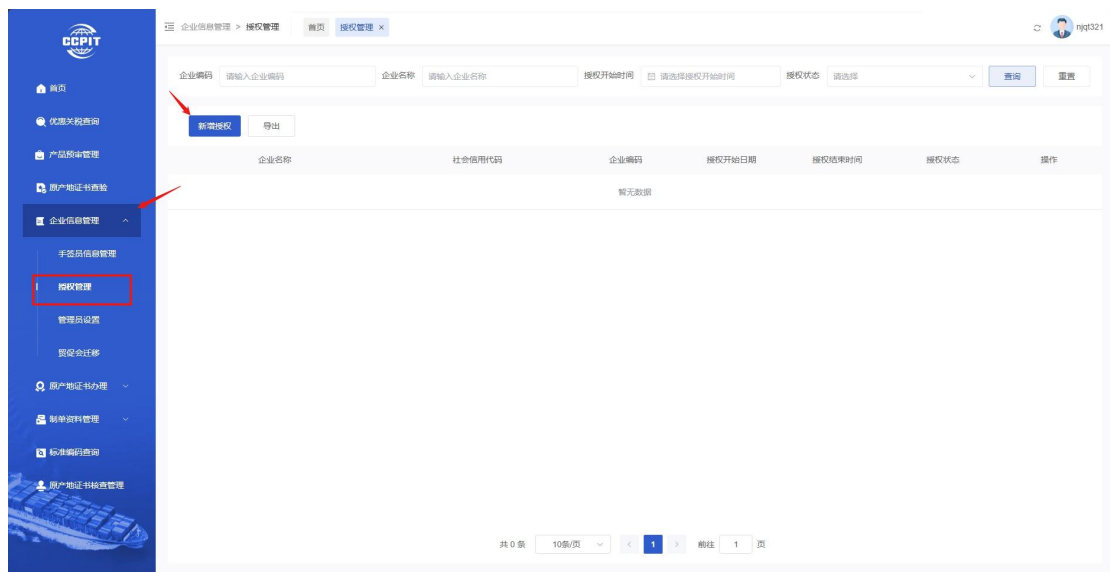
1.2.6 代理企业管理

1.2.6.1 代理企业发起申请

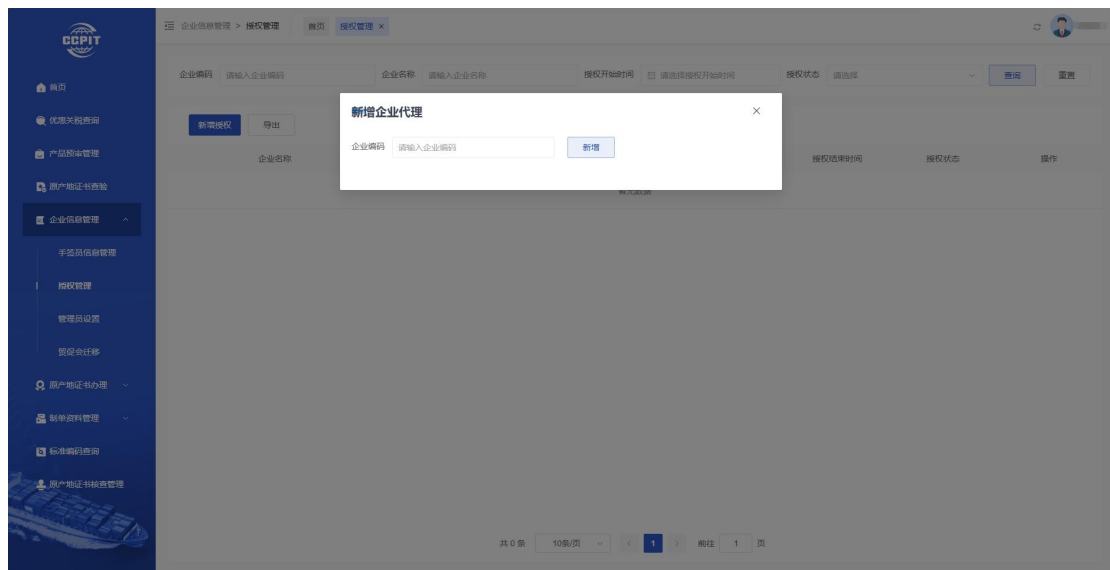
功能说明：由代理企业向被代理企业发起代理授权申请。

操作步骤：

第一步：进入授权管理，点击新增授权



第二步：输入被代理企业的企业编码，确认新增

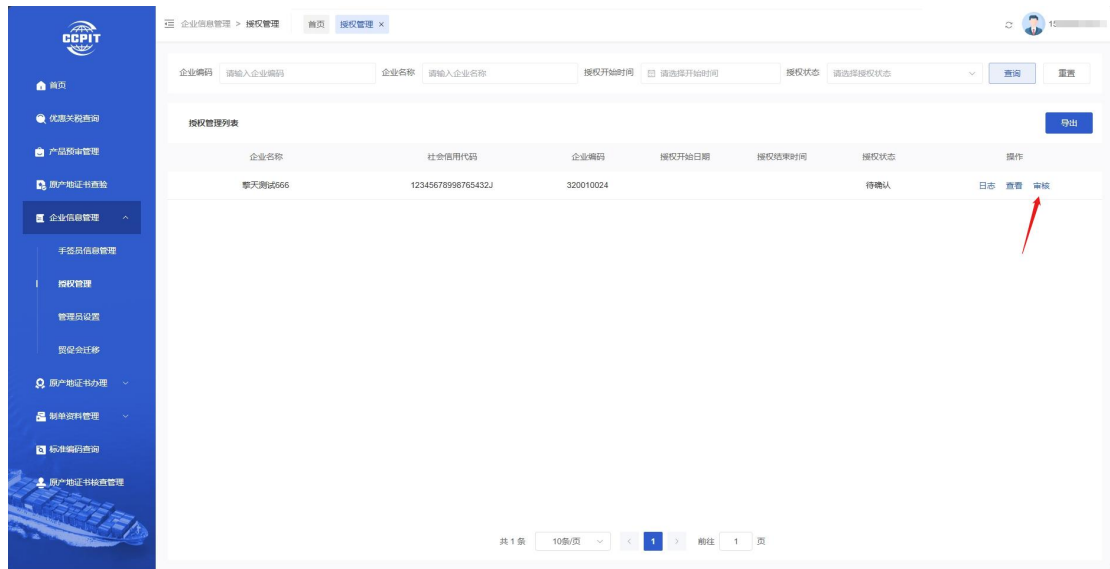


1.2.6.2 授权企业审核申请

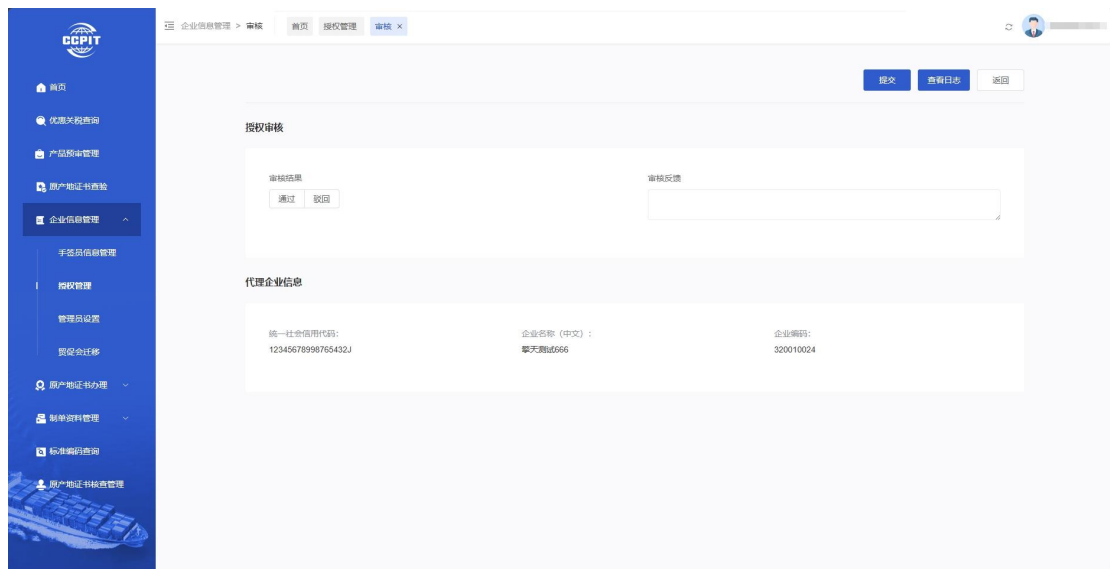
功能说明：代理企业的授权申请需经过被代理企业审核通过方可生效。

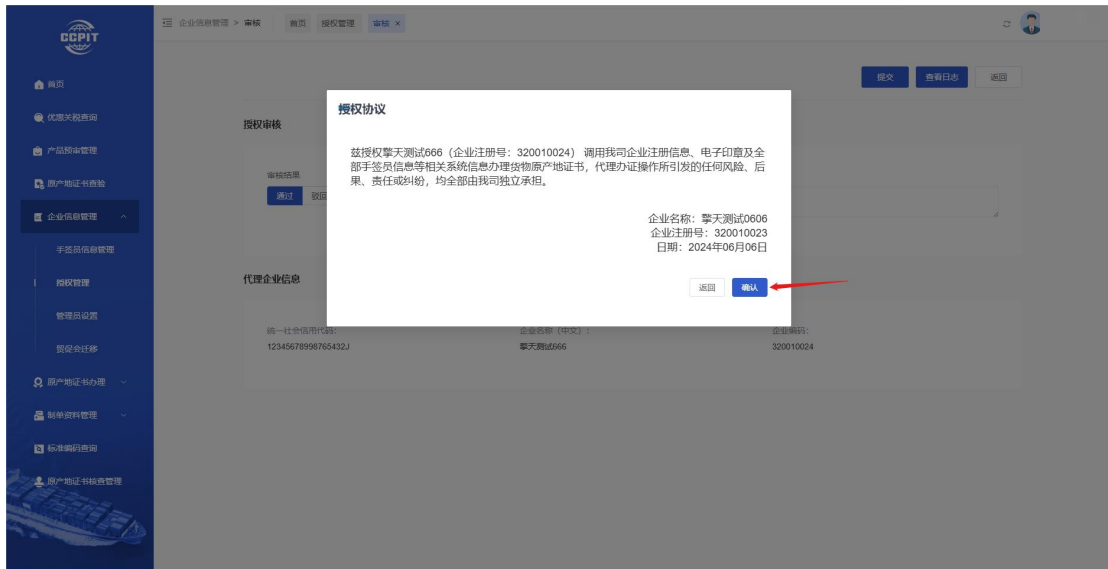
操作步骤：

第一步：选择待审核的代理企业，点击审核



第二步：进入代理企业信息审核页，选择是否通过



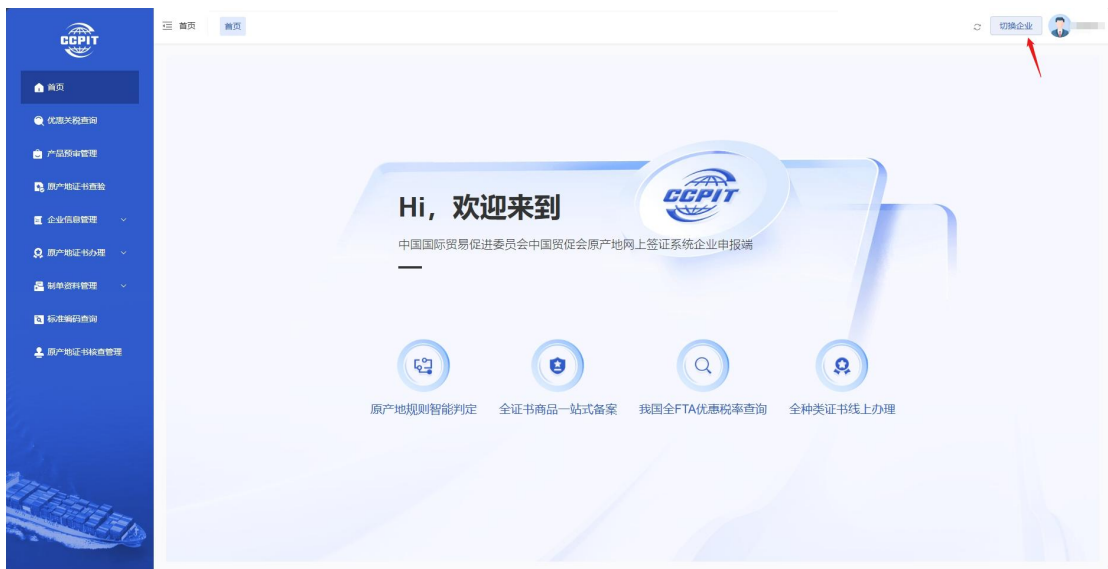


1.2.6.3 切换企业身份制证

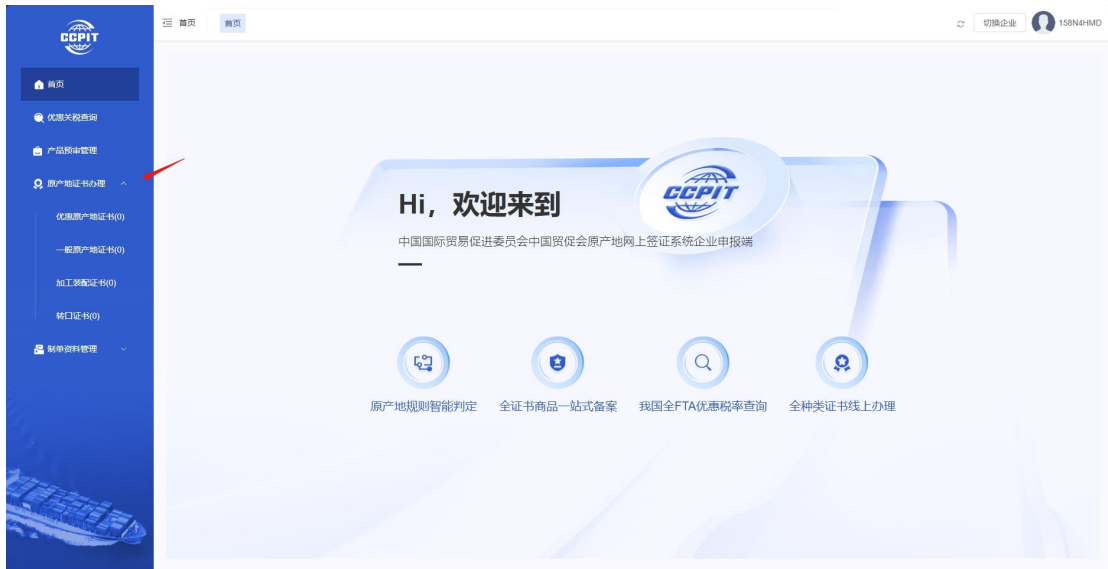
功能说明：代理企业点击右上角切换企业身份，切换后可应用授权企业的签名/手签员信息制证。

操作步骤：

第一步：点击右上角选择待切换的企业



第二步：进入原产地证书管理，开始制证

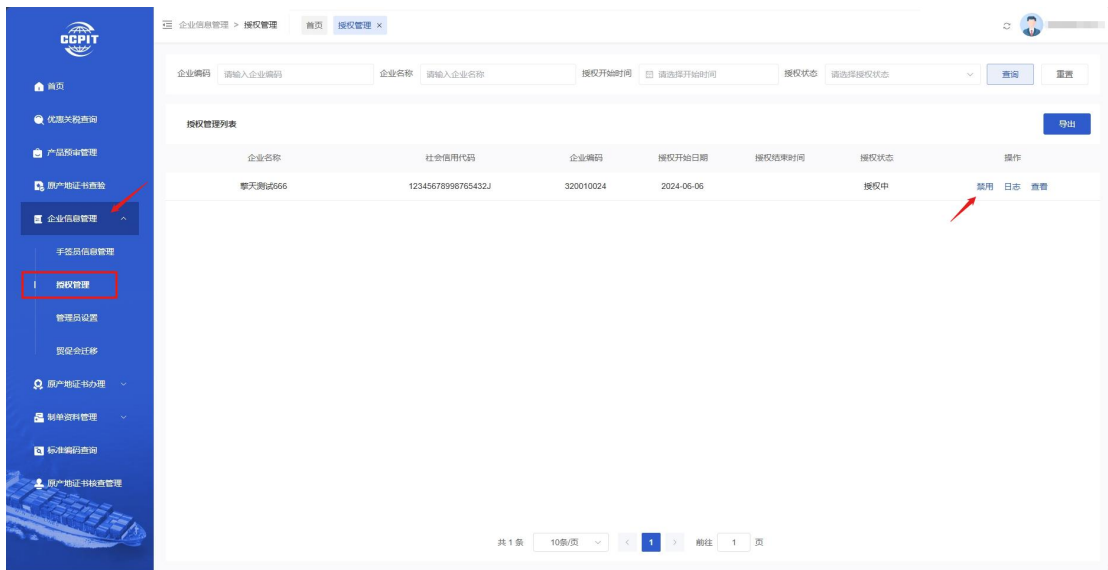


1.2.6.4 取消授权

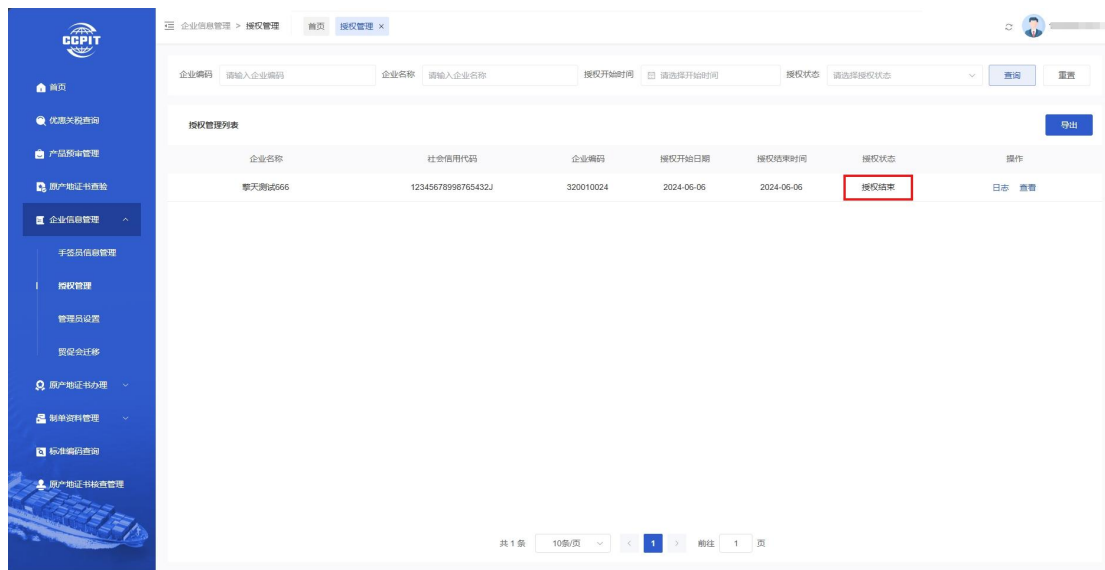
功能说明：被代理企业可随时取消对代理企业的授权。

操作步骤：

第一步：选择待禁用的代理企业，点击禁用



第二步：禁用成功则授权状态变为授权结束



1.3 产品预审管理

1.3.1 新建/编辑/查询产品预审信息

1.3.1.1 新建产品预审信息

功能说明：新建产品预审的方式有三种，包括：Excel 导入、界面新建、复制新增

操作步骤：

1. Excel 导入

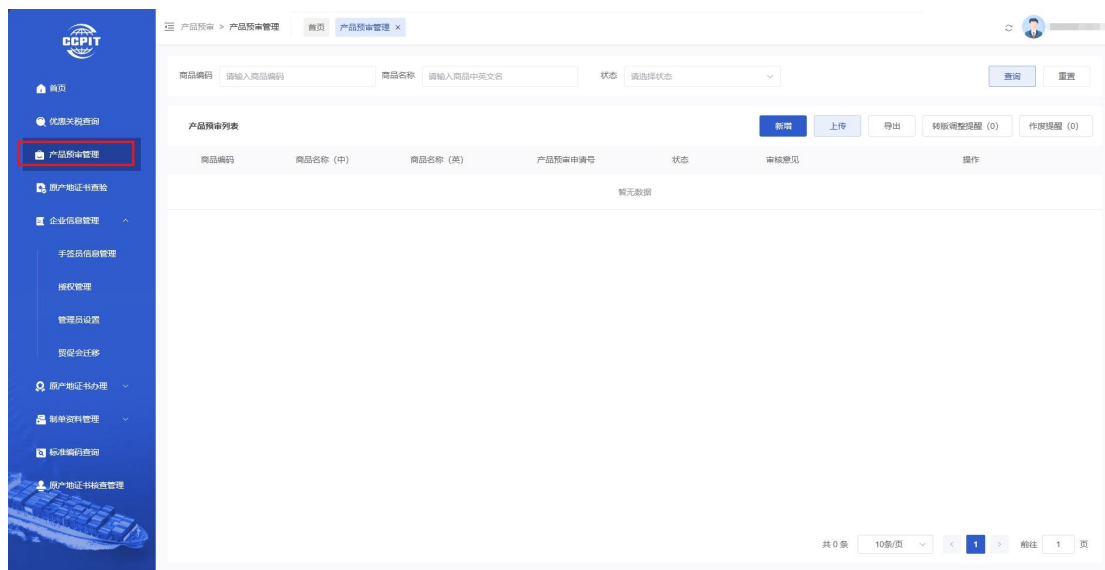
第一步：点击产品预审列表页面的上传按钮，在弹窗点击模板下载

第四步：点击确定

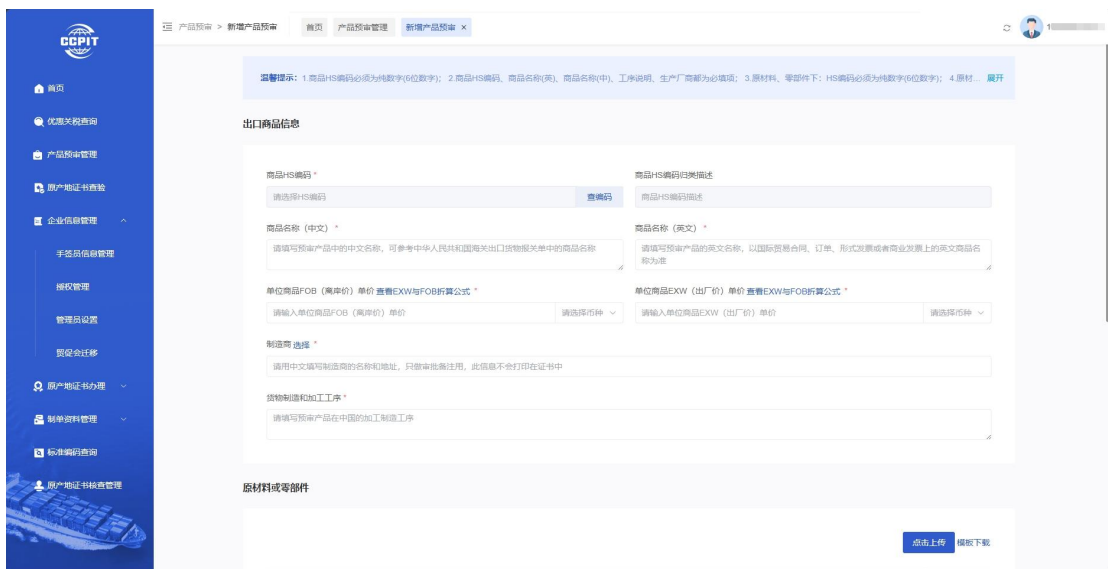
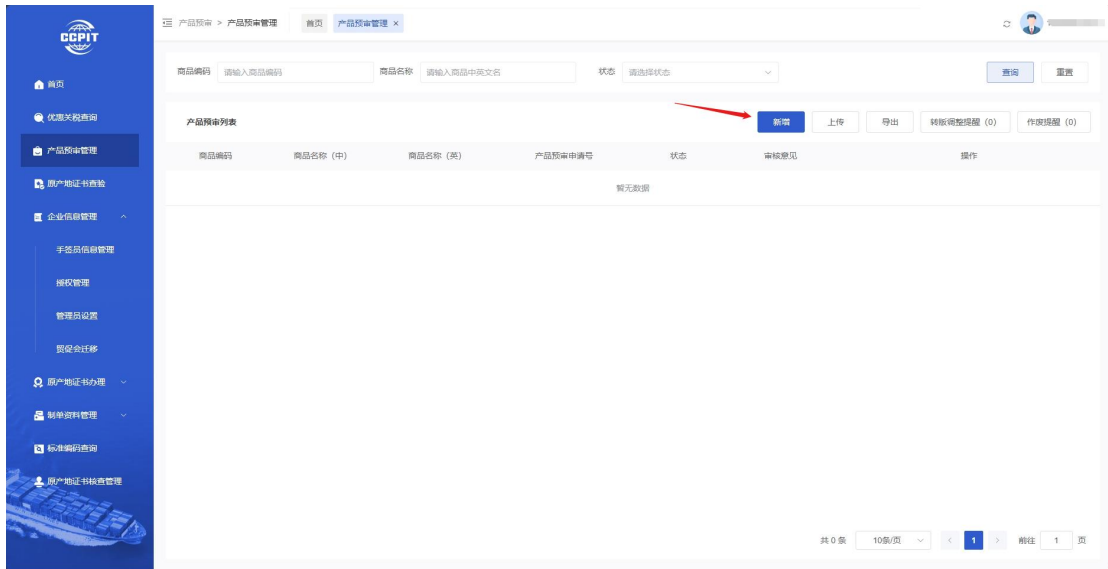


2. 界面新建

第一步：点击产品预审管理，进入产品预审列表



第二步：点击产品预审列表页的新增按钮，进入产品预审新建页



第三步：在产品预审新建页填写相关信息，选择保存或提交贸促会审核



3. 复制新增

第一步：在查询列表选择要复制的产品预审信息，点击对应操作栏的复制按钮

产品预审 > 产品预审管理 首页 产品预审管理 x

商品编码 请输入商品编码 商品名称 请输入商品中文名称 状态 请选择状态 查询 重置

产品预审列表 新增 上传 导出 转板带提醒(0) 作废提醒(0)

商品编码	商品名称(中)	商品名称(英)	产品预审申请号	状态	审核意见	操作
010420	商品名称	goods name		待审核		详情 复制 操作日志
010420	商品名称	goods name		待审核		详情 复制 操作日志
851210	车灯, 测试RCEP	chedengceshi	24K320010013/00007	审核通过	审核通过	详情 复制 调整 操作日志
010121	牛	BULL	24K320010013/00006	审核通过	审核通过	详情 复制 调整 操作日志
850110	发动机	fadongji	24K320010013/00005	审核通过	审核通过	详情 复制 调整 操作日志
854231	处理罐	chuligan	24K320010013/00004	审核通过	审核通过	详情 复制 调整 操作日志
04032010	酸奶	suannai	24K320010013/00003	审核通过	审核通过	详情 复制 调整 操作日志
870510	起重车	qizhongche	24K320010013/00002	审核通过	审核通过	详情 复制 调整 操作日志
01012100	活牛	huoni	24K320010013/00001	审核通过	审核通过	详情 复制 调整 操作日志

共 9 条 10条/页 < 1 > 前往 1 页

第二步：进入新增产品预审页，可看到本页面已带入信息，可根据需求修改字段输入内容

产品预审 > 新增产品预审 首页 产品预审管理 新增产品预审 x

温馨提示：1. 商品HS编码必须为6位数字；2. 商品HS编码、商品名称(英)、商品名称(中)、工单说明、生产厂家都为必填项；3. 原材料、零部件下：HS编码必须为6位数字；4. 原材... 展开

出口商品信息

商品HS编码 * 850110 查看编码 商品HS编码在类描述 输出功率不超过37.5瓦的电动机

商品名称(中文) * 发动机 商品名称(英文) * fadongji

单位商品FOB (离岸价) 单价 查看EXW与FOB折算公式 * 1000 USD - 美元 单位商品EXW (出厂价) 单价 查看EXW与FOB折算公式 * 200 USD - 美元

制造商选择 * 制造商测试1 南京

货物制造和加工工序 * 锻造

原材料或零部件

保存 提交 模板下载

第三步：点击保存或提交审核



1.3.1.2 编辑/修改产品预审信息

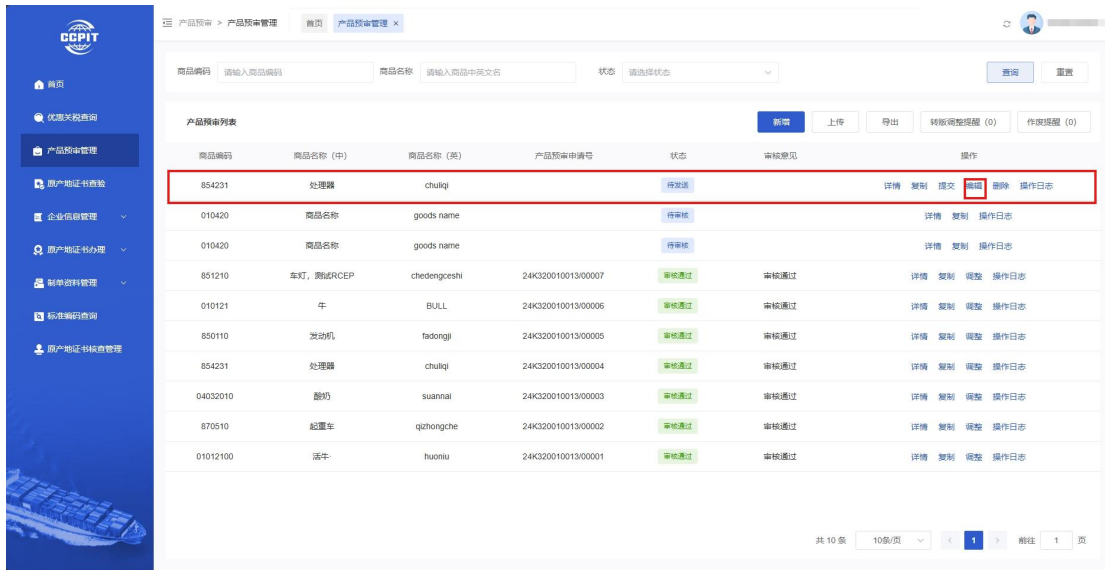
功能说明：信息范围包括：出口商品信息、原材料信息、佐证资料信息，其中原材料信息中的用料比例为原材料在商品中的使用个数。

系统将自动计算 EXW 价值成分、FOB 价值成分；
 非优惠证和优惠证均需产品预审；
 产品预审位数支持海峡两岸证书的 8 位编码及其他证书的 6 位编码；
 支持搜索商品编码。

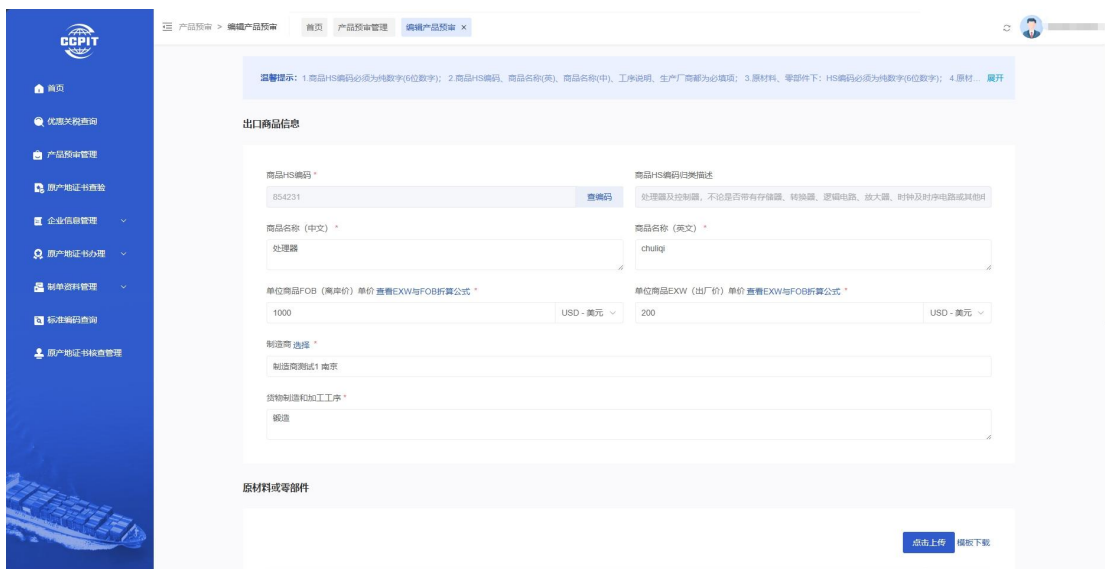
操作步骤：

第一步：点击产品预审管理，进入产品预审列表

第二步：选择产品预审列表页的待发送状态的信息，点击编辑进入产品预审编辑页



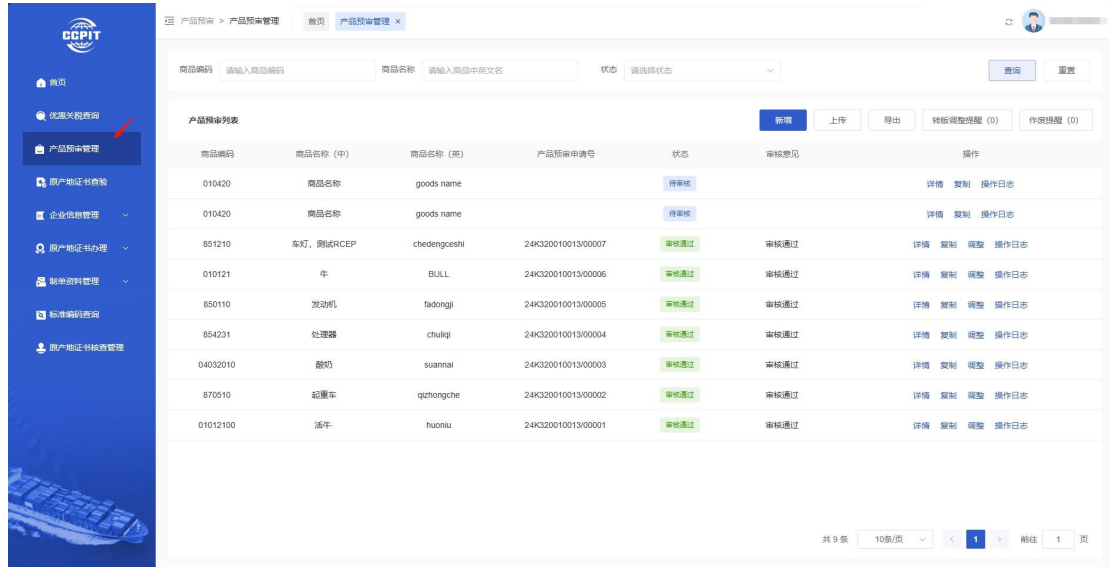
第三步：在产品预审编辑页编辑相关信息，选择保存或提交贸促会审核



1.3.1.3 查询产品预审

功能说明：可通过商品编码、商品名称、备案状态查询产品预审详情

操作步骤：点击产品预审管理，进入产品预审查询列表页



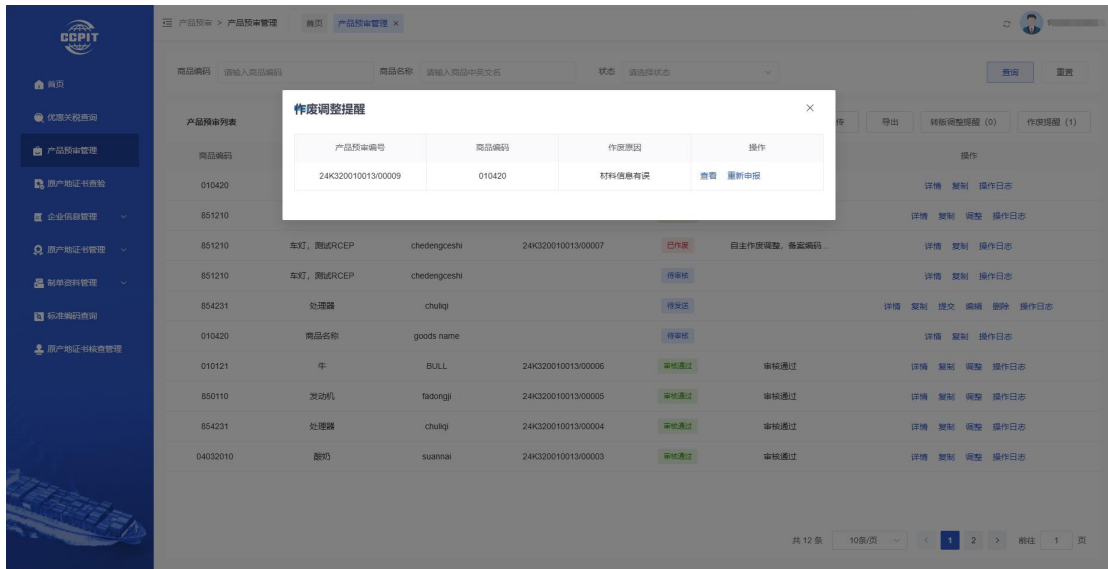
1.3.2 产品预审信息作废与转版提醒

1.3.2.1 产品预审作废：申报端处理作废

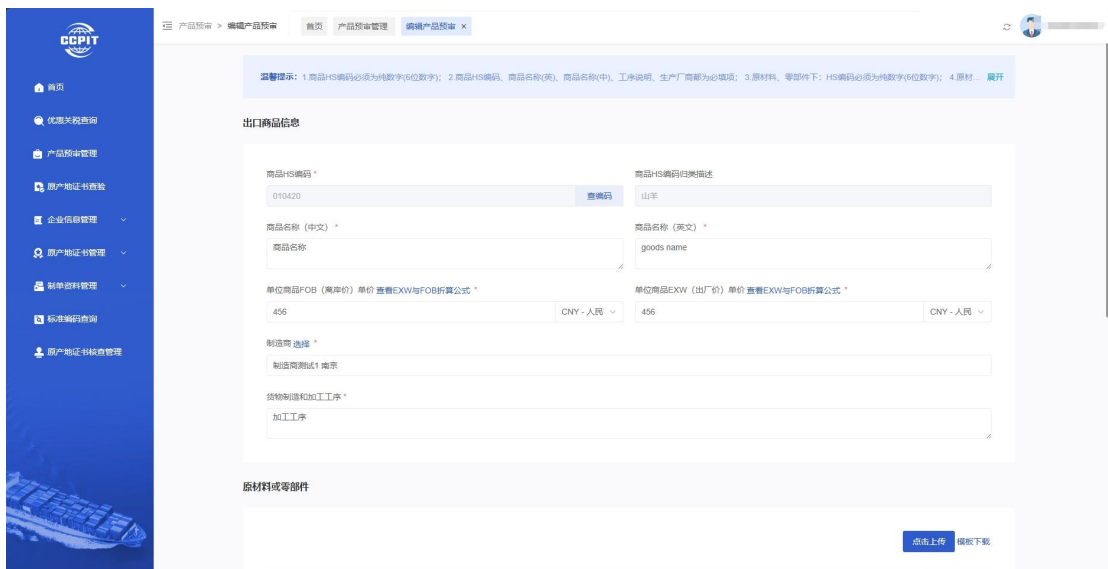
功能说明：贸促会对已审核通过的产品预审信息发起作废，企业端可查看作废提醒，并重新编辑产品预审信息。

操作步骤：

第一步：查看作废提醒



第二步：点击重新申报，进入产品预审编辑页，编辑备案信息后保存或者提交贸促会审核

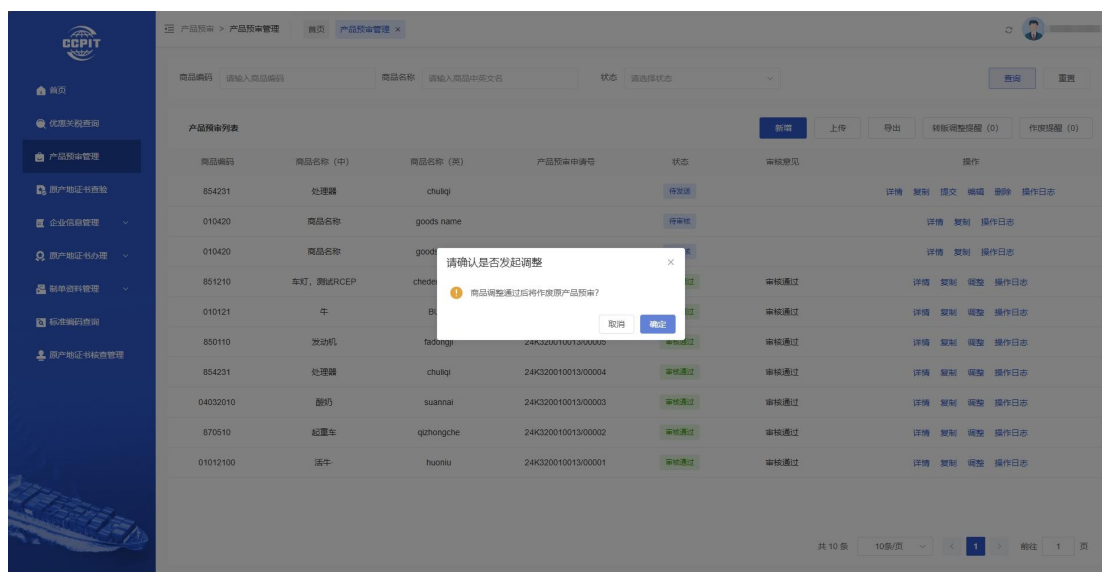
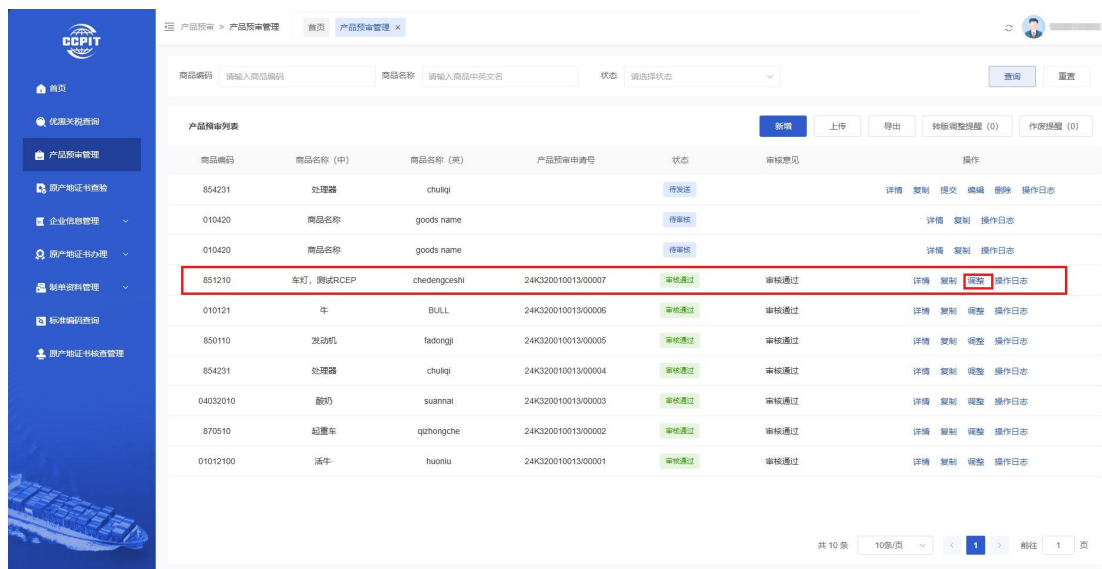


1.3.2.2 产品预审作废：申报端发起作废

功能说明：对于审核通过的产品预审，企业可点击调整，进入产品预审信息编辑页，编辑后提交贸促会审核，贸促会审核通过后，原产品预审信息将作废。

操作步骤：

第一步：选择待调整的产品预审信息，点击调整，并确认



第二步：进入产品预审信息编辑页，编辑产品预审信息，并保存或提交贸促会审核

产品预审 > 编辑产品预审

温馨提示: 1. 商品HS编码必须为纯数字(6位数字); 2. 商品HS编码、商品名称(英)、商品名称(中)、工序说明、生产厂家都为必填项; 3. 原材料、零部件下: HS编码必须为纯数字(6位数字); 4. 原材... 展开

出口商品信息

商品HS编码 * 851210 查编码 商品HS编码归类描述 自行车用照明或视觉信号装置

商品名称(中文) * 车灯, 测试RCEP 商品名称(英文) * chedengeshi

单位商品FOB(离岸价) 单价 套售EXW与FOB折算公式 * 100 USD - 美元 单位商品EXW(出厂价) 单价 套售EXW与FOB折算公式 * 80 USD - 美元

制造商选择 * 制造商测试1 南京

货物制造和加工工序 * 组装11111111

原材料或零部件

点击上传 模板下载

第三步：贸促会审核通过后，原产品预审信息将作废

产品预审列表

新增 上传 导出 转版调整提醒 (0) 作废提醒 (0)

商品编码	商品名称(中)	商品名称(英)	产品预审申请号	状态	审核意见	操作
851210	车灯, 测试RCEP	chedengeshi	24K320010013/00008	审核通过	审核通过	详情 复制 调整 操作日志
851210	车灯, 测试RCEP	chedengeshi	24K320010013/00007	已作废	自主作废调整, 备案编码...	详情 复制 操作日志

1.3.2.3 转版提醒

功能说明：当税则版本升级后，系统会检查存量备案商品的编码调整情况，并生成通知信息。

操作步骤：

第一步：查看转版提醒

产品预审 > 产品预审管理

转版调整提醒

商品编码	商品名称	调整后商品编码	操作
暂无数据			

产品预审列表

商品编码	商品名称	商品名称(英)	产品预审申请号	状态	审核意见	操作
010420						详情 复制 操作日志
851210						详情 复制 调整 操作日志
851210	车灯, 测试RCEP	chedengeshi	24K320010013/00007	已作废	自主作废调整, 备案编码...	详情 复制 操作日志
851210	车灯, 测试RCEP	chedengeshi		待审核		详情 复制 操作日志
854231	处理器	chuliqi		待发送		详情 复制 提交 编辑 删除 操作日志
010420	商品名称	goods name		待审核		详情 复制 操作日志
010121	牛	BULL	24K320010013/00006	审核通过	审核通过	详情 复制 调整 操作日志
650110	发动机	fadongji	24K320010013/00005	审核通过	审核通过	详情 复制 调整 操作日志
854231	处理器	chuliqi	24K320010013/00004	审核通过	审核通过	详情 复制 调整 操作日志
04032010	酸奶	suanni	24K320010013/00003	审核通过	审核通过	详情 复制 调整 操作日志

共 12 条 10 条/页 1 2 前往 1 页

第二步：点击立即调整，进入产品预审编辑页



1.4 原产地证书管理

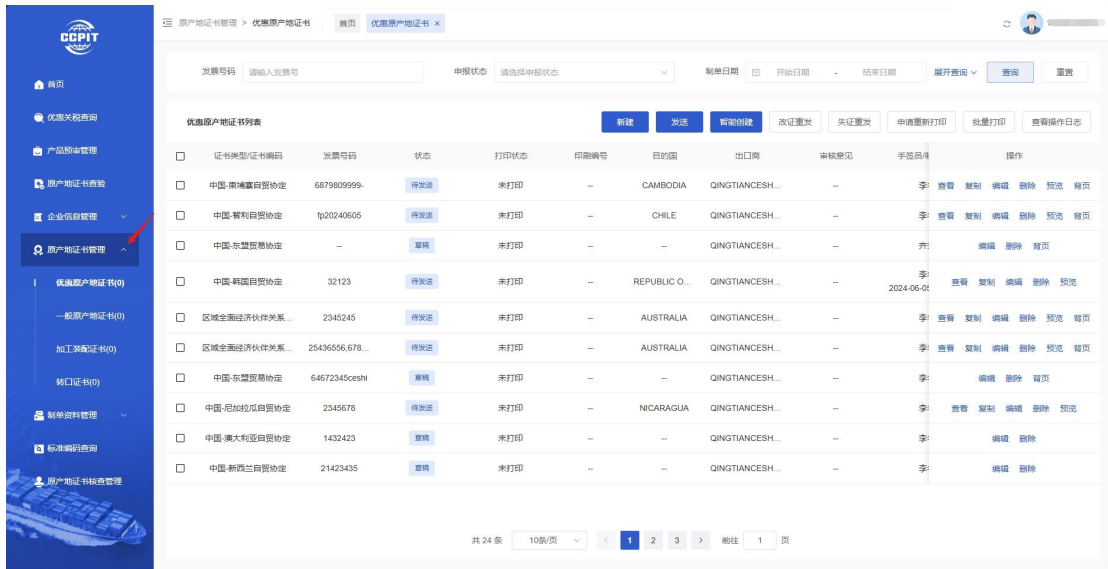
1.4.1 新建原产地证书

1.4.1.1 智能创建

功能说明：企业通过选择预审产品、目的国及税则号，系统智能判别可创建的证书及优惠类型，供企业选择。

操作步骤：

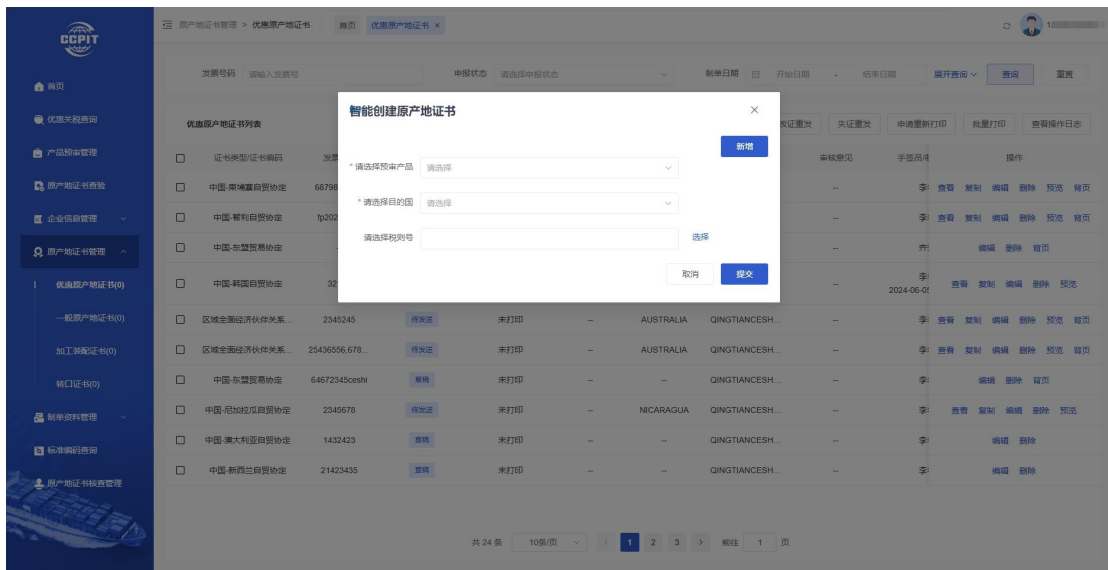
第一步：点击原产地证书管理，进入证书列表页



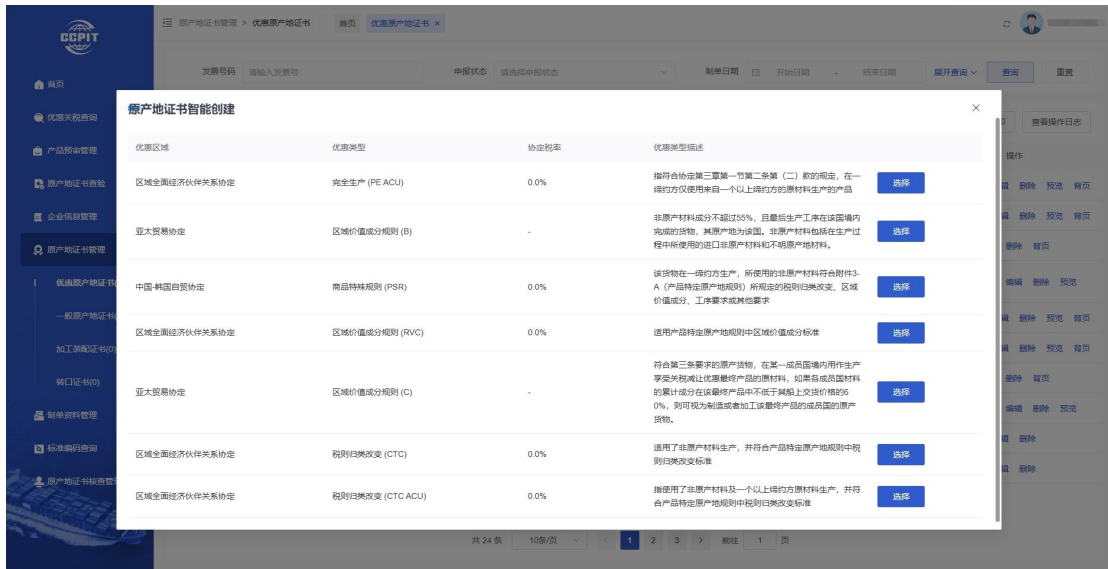
第二步：点击智能创建



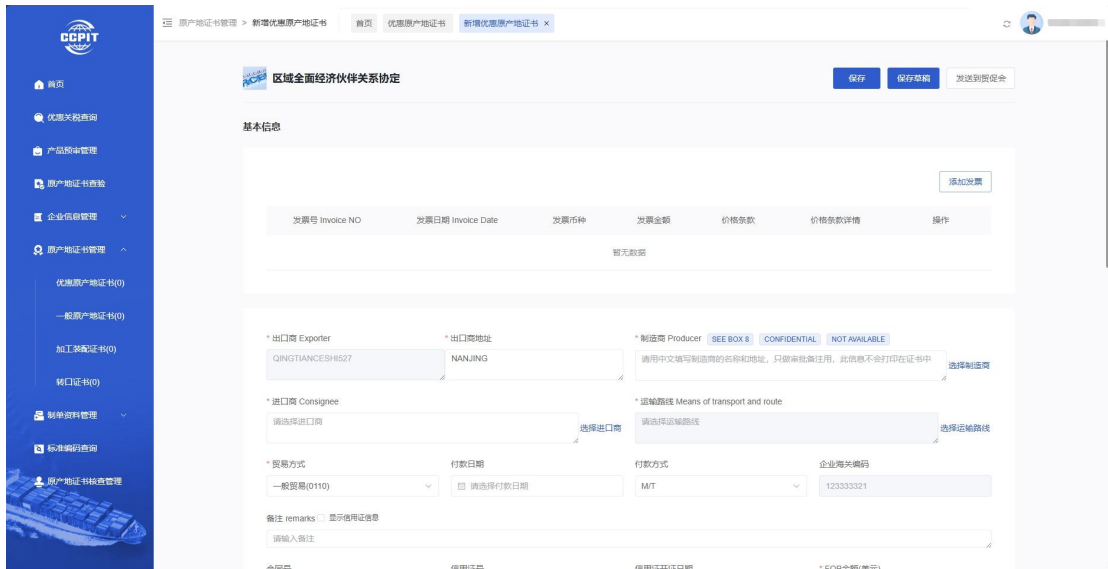
第三步：根据弹窗提示选择。可输入税则号、产品预审编号、品名进行搜索。



第四步：选择协定及优惠类型



第五步：进入证书创建页面（以 RCEP 证为例）



1.4.1.2 复制新增

功能说明：企业直接从列表负责历史证书数据制证，优惠证可复制新增为一般证或与原证相同类型的优惠证；一般证可复制新增为一般证或所有类型的优惠证。

同类型复制：发票、唛头、佐证材料全部清空；

跨类型复制：商品信息清空。

操作步骤：

第一步：选中已创建的原产地证书数据，点击复制

原产地证书管理 > 优惠原产地证书

发运号码 请输入发运号 申报状态 请选择申报状态 制单日期 开始日期 结束日期 展开查询 查询 重置

优惠原产地证书列表

<input type="checkbox"/>	证书类型/证书编码	发运号码	状态	打印状态	印刷编号	目的国	出口商	审核意见	手签员/商	操作
<input type="checkbox"/>	中国-柬埔寨自贸协定	6879809999-	待发送	未打印	--	CAMBODIA	QINGTIANCESH...	--	李	查看 复制 编辑 删除 预览 首页
<input type="checkbox"/>	中国-智利自贸协定	fp20240605	待发送	未打印	--	CHILE	QINGTIANCESH...	--	李	查看 复制 编辑 删除 预览 首页
<input type="checkbox"/>	中国-东盟自贸协定	--	草稿	未打印	--	--	QINGTIANCESH...	--	齐	编辑 删除 预览 首页
<input type="checkbox"/>	中国-韩国自贸协定	32123	待发送	未打印	--	REPUBLIC O...	QINGTIANCESH...	--	李	查看 复制 编辑 删除 预览 2024-06-01
<input type="checkbox"/>	区域全面经济伙伴关系...	2345245	待发送	未打印	--	AUSTRALIA	QINGTIANCESH...	--	李	查看 复制 编辑 删除 预览 首页
<input type="checkbox"/>	区域全面经济伙伴关系...	25436506.678...	待发送	未打印	--	AUSTRALIA	QINGTIANCESH...	--	李	查看 复制 编辑 删除 预览 首页
<input type="checkbox"/>	中国-东盟自贸协定	64672345cesh	草稿	未打印	--	--	QINGTIANCESH...	--	李	编辑 删除 预览 首页
<input type="checkbox"/>	中国-厄瓜多尔自贸协定	2345678	待发送	未打印	--	NICARAGUA	QINGTIANCESH...	--	李	查看 复制 编辑 删除 预览
<input type="checkbox"/>	中国-澳大利亚自贸协定	1432423	草稿	未打印	--	--	QINGTIANCESH...	--	李	编辑 删除
<input type="checkbox"/>	中国-新西兰自贸协定	21423435	草稿	未打印	--	--	QINGTIANCESH...	--	李	编辑 删除

共 24 条 10 条/页 1 2 3 前往 1 页

第二步：用户选择需要创建的证书类型

发运号码 请输入发运号 申报状态 请选择申报状态 制单日期 开始日期 结束日期 展开查询

创建原产地证



一般原产地证
general certificate of origin



中国-柬埔寨自贸协定
China-Cambodia FTA

中国-智利自贸协定	fp20240605	待发送	未打印	--	CHILE	QINGTIANCESH...	--	李	查看
中国-东盟自贸协定	--	草稿	未打印	--	--	QINGTIANCESH...	--	齐	
中国-韩国自贸协定	32123	待发送	未打印	--	REPUBLIC O...	QINGTIANCESH...	--	李	2024-06-01 查看

第三步：进入证书新建页面

原产地证书管理 > 新增优惠原产地证书

中国-柬埔寨自贸协定

保存 保存草稿 发送到货促会

基本信息

添加发票

发票号 Invoice NO	发票日期 Invoice Date	发票币种	发票金额	价格条款	价格条款详情	操作
暂无数据						

* 出口商 Exporter: QINGTIANCESH527 * 出口商地址: NANJING * 进口商 Consignee: JINBIAN LTD JINBIAN 选择进口商

* 运输路线 Means of transport and route: FROM BASUD CHINA TO KOMPONGSOM CAMBODIA BY SEA 选择运输路线

* 贸易方式: 一般贸易(0110) 付款日期: 请选择付款日期 付款方式: M/T 企业海关编码: 123333321

特殊条款(货物前描述): HUCWUQIANMAOSHU 选择特殊条款 HUCWUHOUMAOSHU 选择特殊条款

1.4.2 编辑原产地证书

功能说明：对证书信息进行修改编辑。

操作步骤：（优惠证，以 RCEP 证书为例）

第一步：填写证书基本信息部分，首先添加发票信息，然后根据页面提示填写必填字段，其中外贸企业的出口商名称默认为其本身，不可修改。

发票号 Invoice NO	发票日期 Invoice Date	发票币种	发票金额	价格条款	价格条款详情	操作
32123	2024-05-01	USD	23444	FOB		编辑 删除

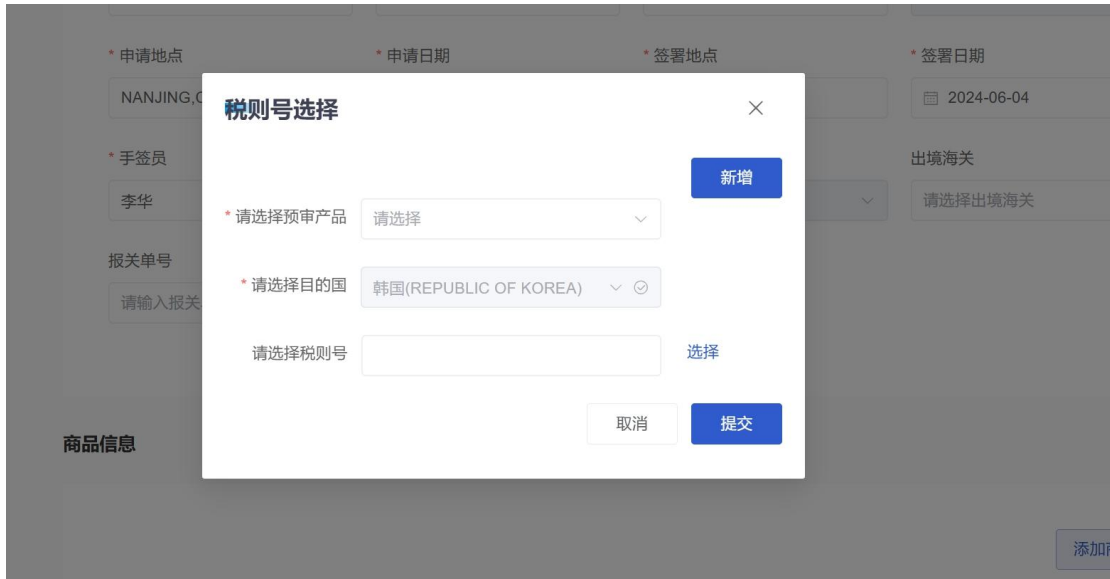
* 出口商 Exporter: QINGTIANCESHI527
* 出口商地址: NANJING
* 制造商 Producer: ZHIZHAOSHANGCESHI1 NANJING
* 进口商 Consignee: JINBIAN LTD JINBIAN
* 运输路线 Means of transport and route: FROM GUANGZHOU/HUANGPU CHINA TO GUNZAM REPUBLIC OF JAPAN BY SEA
* 贸易方式: 一般贸易(0110)
付款日期: 请选择付款日期
付款方式: MIT
企业海关编码: 123333321

备注 remarks: remarksremarksremarksremarks

编辑原产地证书——填写证书基本信息

第二步：填写商品信息部分；点击添加商品，然后根据页面提示选择备案商品信息，提交后弹出智能判定结果，选择需要的优惠类型，进入商品信息补充弹窗。填写弹窗必填字段，其中，

- 1) 文字唛头和图片唛头二者需要填一个；
- 2) 货物描述手动填入后，点击自动填充，可自动补充货物描述的包装数量及单位。
- 3) 企业可修改优惠类型或重新选择商品



编辑原产地证书——添加商品信息——选择税则号

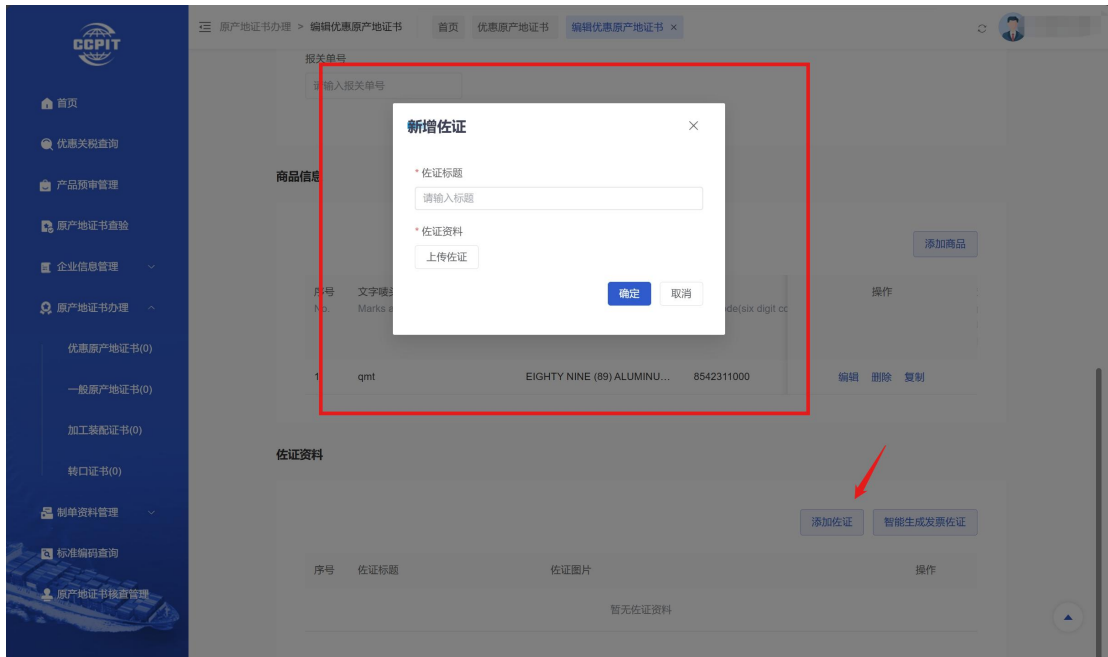


编辑原产地证书——添加商品信息——选择优惠类型



编辑原产地证书——添加商品信息——补充商品信息

第三步：如需要佐证，则点击添加佐证跳出佐证资料上传弹窗，根据页面提示上传佐证资料；
或点击智能生成发票佐证，系统自动拉取已填信息生成发票佐证。



编辑原产地证书—添加佐证

第四步：保存或发送到贸促会。

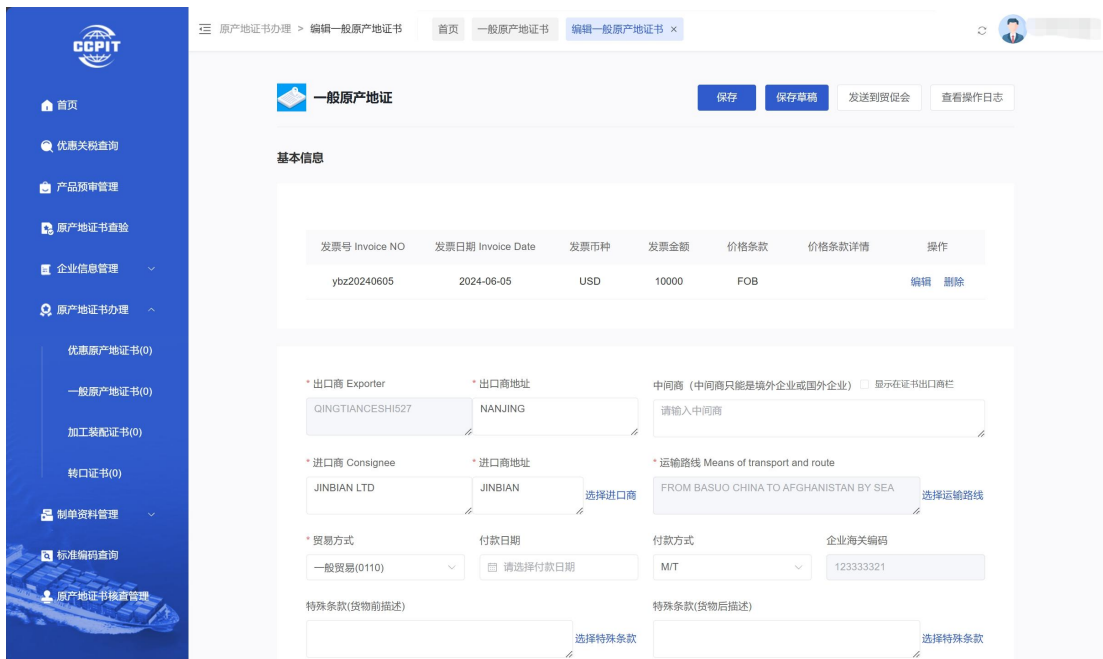
注：如页面必填信息未填写完整，可选择保存为草稿，草稿状态下的信息不可发送。



操作步骤：（一般证）

第一步：填写证书基本信息部分，首先添加发票信息，然后根据页面提示填写必填字段，其中外贸企业的出口商名称默认为其本身，不可修改。

注意：一般证的中间商模式：填写中间商字段后，勾选显示在证书出口商栏。



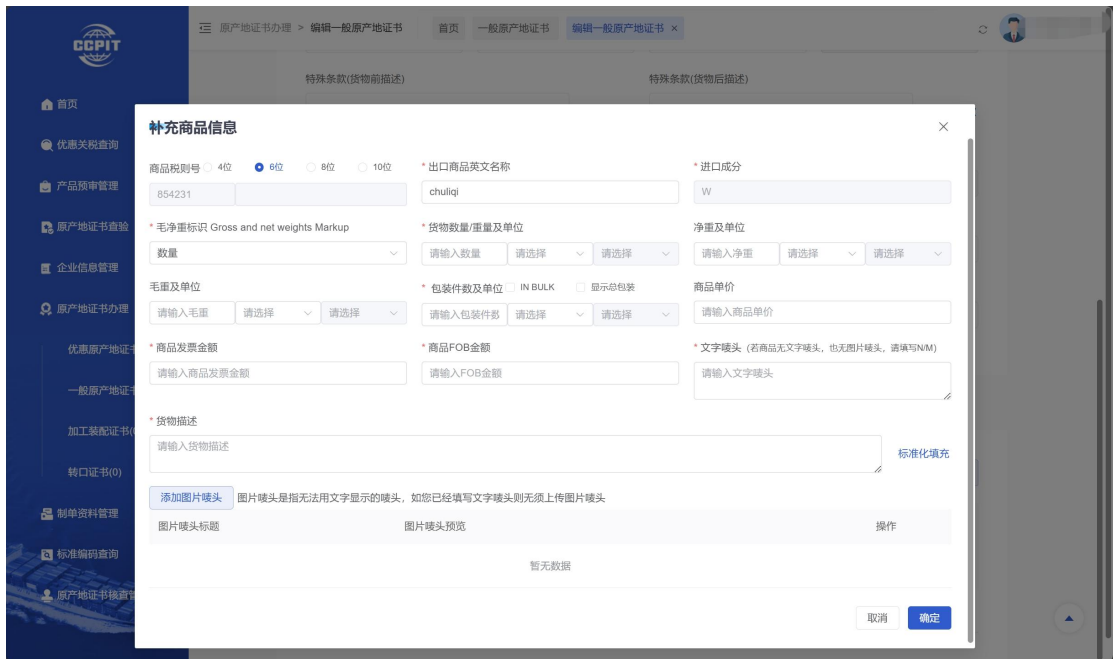
- 第二步：填写商品信息部分；点击添加商品，选择商品备案，系统自动判定价值成分，进入商品信息补充弹窗。填写弹窗必填字段，其中，
- 1) 文字唛头和图片唛头二者需要填一个；
 - 2) 货物描述手动填入后，点击自动填充，可自动补充货物描述的包装数量及单位。
 - 3) 一般证可由企业自主选择商品税则号显示 4、6、8、10 位。



编辑非优惠原产地证书——选择预审产品



编辑非优惠原产地证书——原产判定



编辑非优惠原产地证书——补充商品信息

第三步：保存或发送到贸促会。

注：如页面必填信息未填写完整，可选择保存为草稿，草稿状态下的信息不可发送。



1.4.3 查询/预览/打印原产地证书

1.4.3.1 查询原产地证

功能说明：可以通过企业编码、企业名称、发票号码、发送日期、审核结果、目的国、打印状态、机构名称查询原产地证书详情。

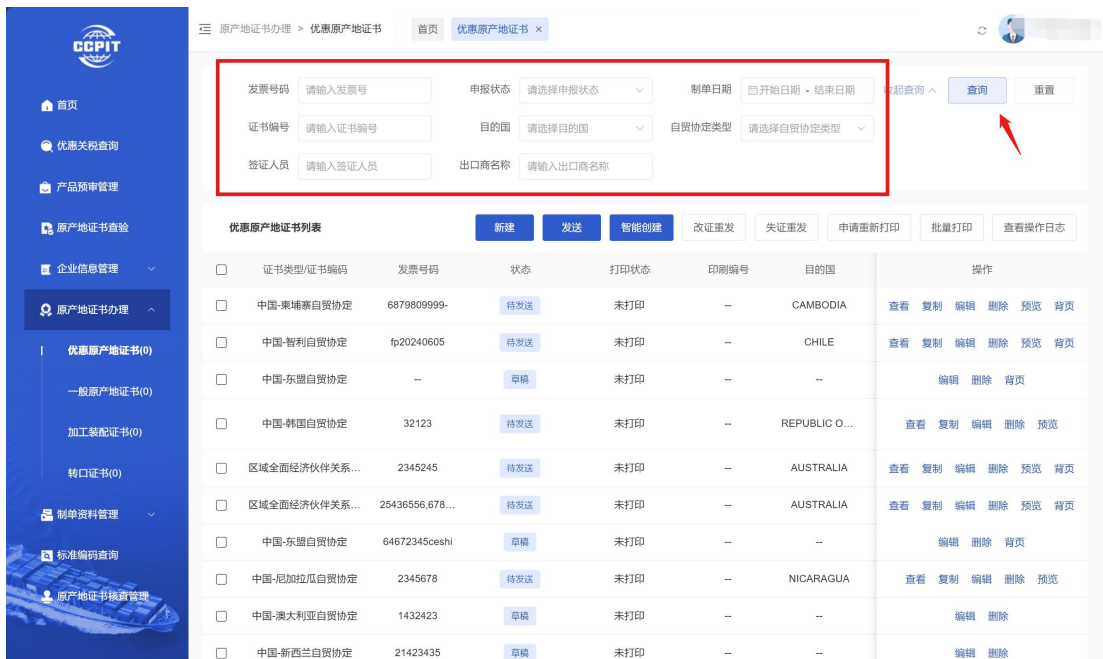
操作步骤：

第一步：点击原产地证书办理，选择待查询的证书功能栏



原产地证书办理

第二步：进入证书列表，选择查询条件，点击查询，查询所需证书



原产地证书办理——原产地证书查询

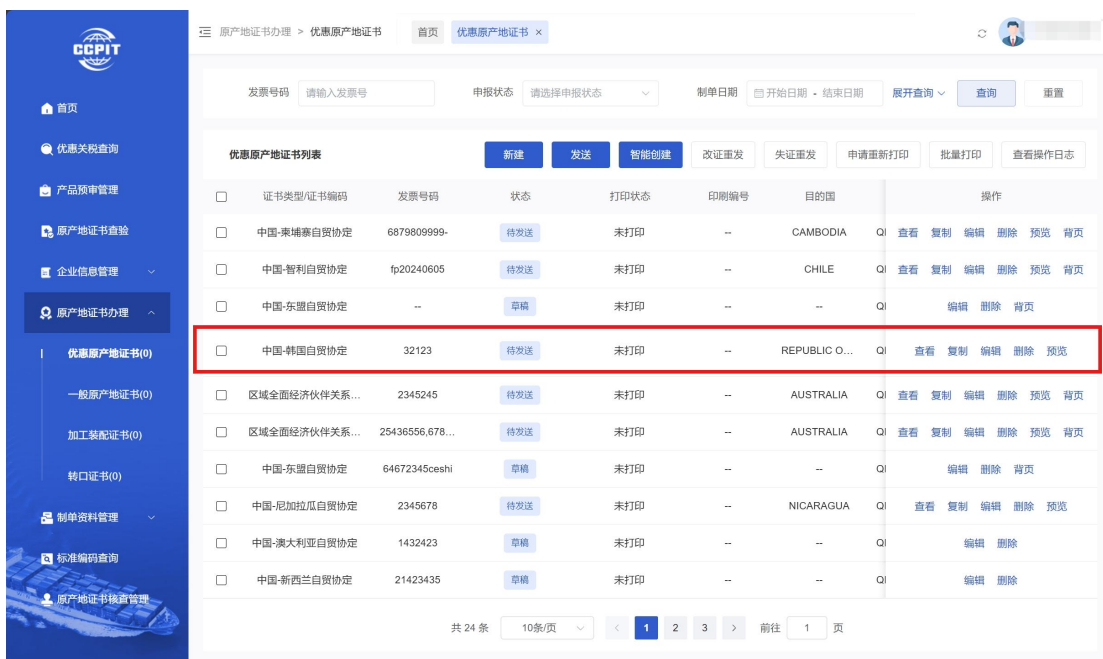
1.4.3.2 预览原产地证书

功能说明：选择需要预览的证书，点击操作栏的预览按钮，即可预览证书 PDF 页面

注：状态为草稿的证书不可预览

操作步骤：

第一步：选择要预览的证书



预览原产地证书——选择要预览的证书

第二步：在线预览证书



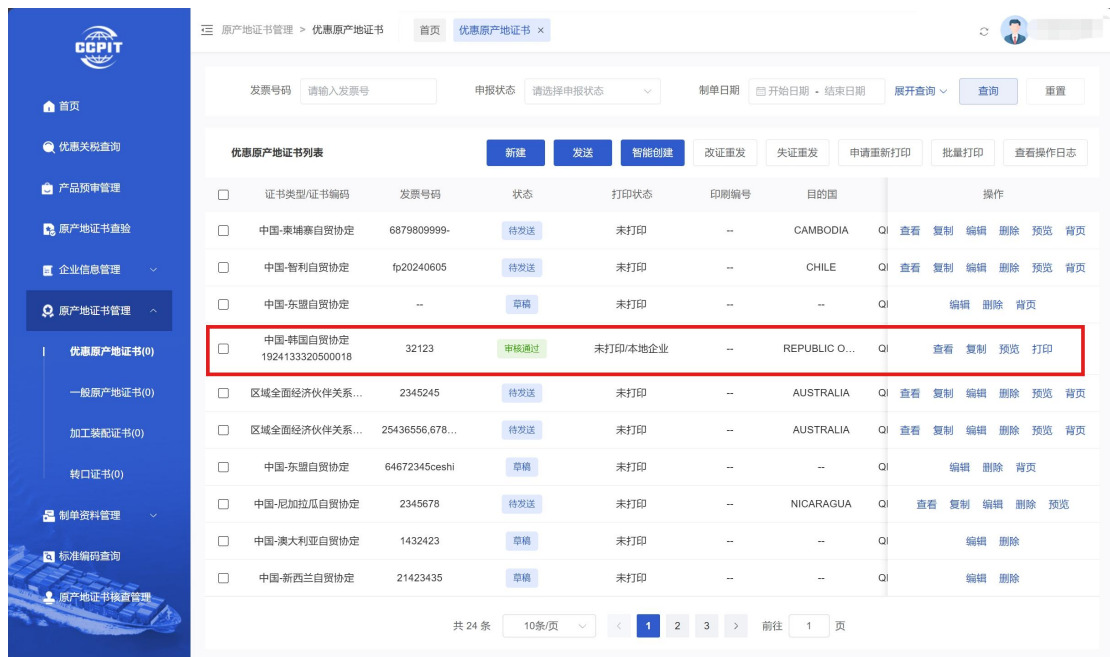
预览原产地证书——在线预览证书

1.4.3.3 打印原产地证书

功能说明：审核通过且支持本地打印的证书，可在申报端发起打印。

操作步骤：

第一步：选择待打印的证书，支持批量打印。



打印原产地证书——选择待打印证书

第二步：打开打印预览，选择打印。

原产证书管理 > 预览证书

CCPIT

证书打印

打印 返回

ORIGINAL

1. Exporter's name and address, country: QINCYIYANGSHI NANJING		Serial No.: CCPIT3201924500001 Certificate No.: 1924133320500018		QR Code		
2. Producer's name and address, country: ZHIZHOSHANGSHEJI NANJING		ICC World Chamber of Commerce Certificate of Origin Authorized Chamber CN19240191		CERTIFICATE OF ORIGIN Form for China-Korea FTA		
3. Consignee's name and address, country: JINBIAN LTD JINBIAN		Issued in		the People's Republic of China (see Overleaf Instruction)		
4. Means of transport and route (as far as known): FROM GUANGZHOU/HUANGPU CHINA TO GUNZAM REPUBLIC OF KOREA BY SEA Date of Issue: MAY 23, 2024 Vessel/Flight/Train/Vehicle No.: yicheng			5. Remarks: remark1:remark2:remark3:remark4:09832824737 JUN 03 2024			
6. Item number: 1	7. Marks and Numbers on packages: qms	8. Number and kind of packages, description of goods: EIGHTY NINE (89) ALUMINUM DRUMS OF CHULIQI	9. HS code (Six-digit code): 854231	10. Origin criterion: PSR	11. Gross weight, quantity (Quantity Unit) or other measures (liters, m ³ , etc.): 28,0000 SETS	12. Number and date of invoice: 32123 MAY 01, 2024

打印原产地证书——打印预览

第三步：调用浏览器打印插件，调整打印参数，选择打印。

打印
总数: 3 纸张

打印机
Microsoft Print to PDF

份数
1

布局
 纵向
 横向

页面
 全部
 仅奇数页
 仅偶数页
例如 1-5、8、11-13

打印 取消

ORIGINAL

1. Exporter's name and address, country: QINCYIYANGSHI NANJING		Serial No.: CCPIT3201924500001 Certificate No.: 1924133320500018		QR Code		
2. Producer's name and address, country: ZHIZHOSHANGSHEJI NANJING		ICC World Chamber of Commerce Certificate of Origin Authorized Chamber CN19240191		CERTIFICATE OF ORIGIN Form for China-Korea FTA		
3. Consignee's name and address, country: JINBIAN LTD JINBIAN		Issued in		the People's Republic of China (see Overleaf Instruction)		
4. Means of transport and route (as far as known): FROM GUANGZHOU/HUANGPU CHINA TO GUNZAM REPUBLIC OF KOREA BY SEA Date of Issue: MAY 23, 2024 Vessel/Flight/Train/Vehicle No.: yicheng			5. Remarks: remark1:remark2:remark3:remark4:09832824737 JUN 03 2024			
6. Item number: 1	7. Marks and Numbers on packages: qms	8. Number and kind of packages, description of goods: EIGHTY NINE (89) ALUMINUM DRUMS OF CHULIQI	9. HS code (Six-digit code): 854231	10. Origin criterion: PSR	11. Gross weight, quantity (Quantity Unit) or other measures (liters, m ³ , etc.): 28,0000 SETS N WEIGHT: 80,0000 SETS	12. Number and date of invoice: 32123 MAY 01, 2024

打印原产地证书——打印证书

1.4.4 撤回申报、改证重发、失证重发

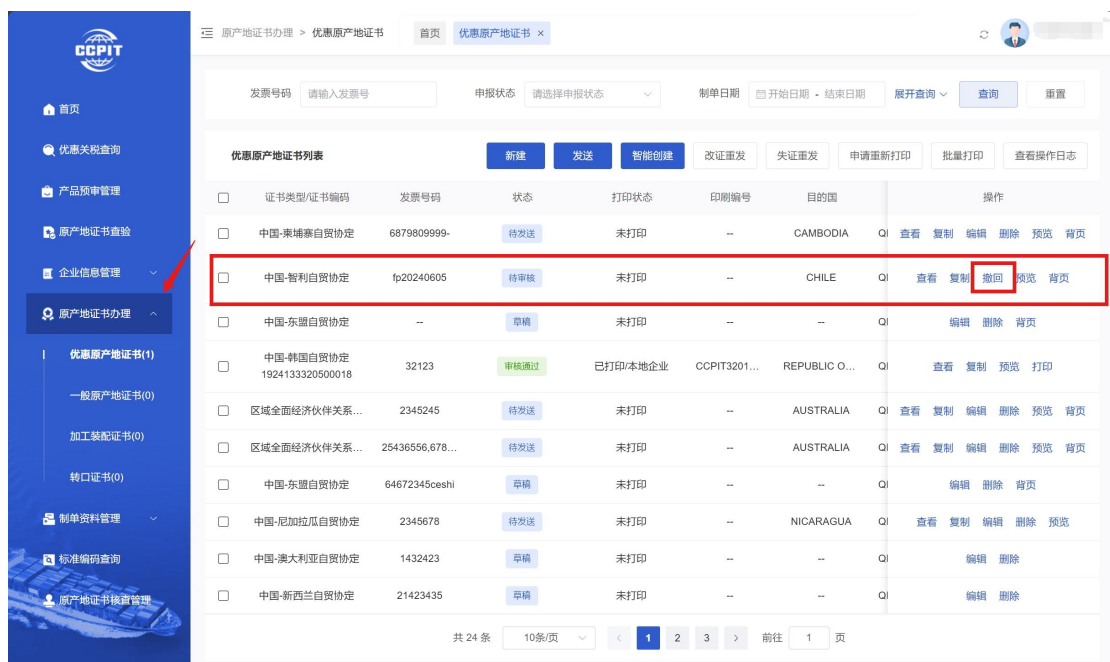
1.4.4.1 撤回申报

功能说明：已发送审核端的证书，在签证人员审核前，可由企业主动发起撤销。

操作步骤：

第一步：点击原产地证书管理，进入原产地证书列表

第二步：选择待审核状态的证书，点击撤回



撤回申报

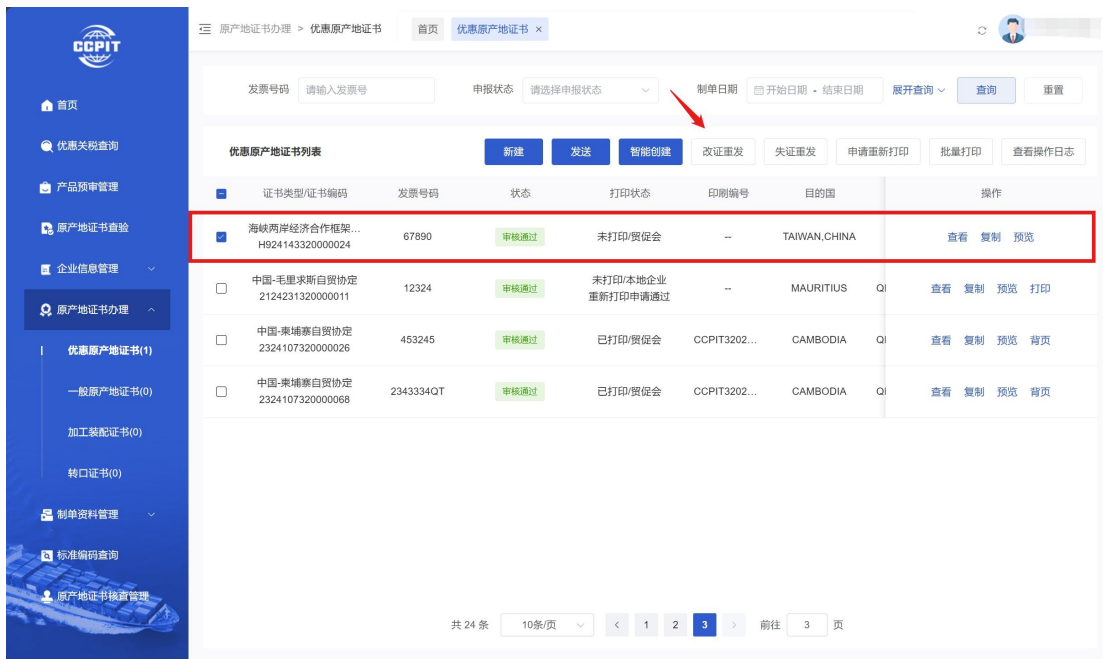
1.4.4.2 改证重发

功能说明：审核通过的证书可发起改证重发，填写改证原因后，支持以下操作

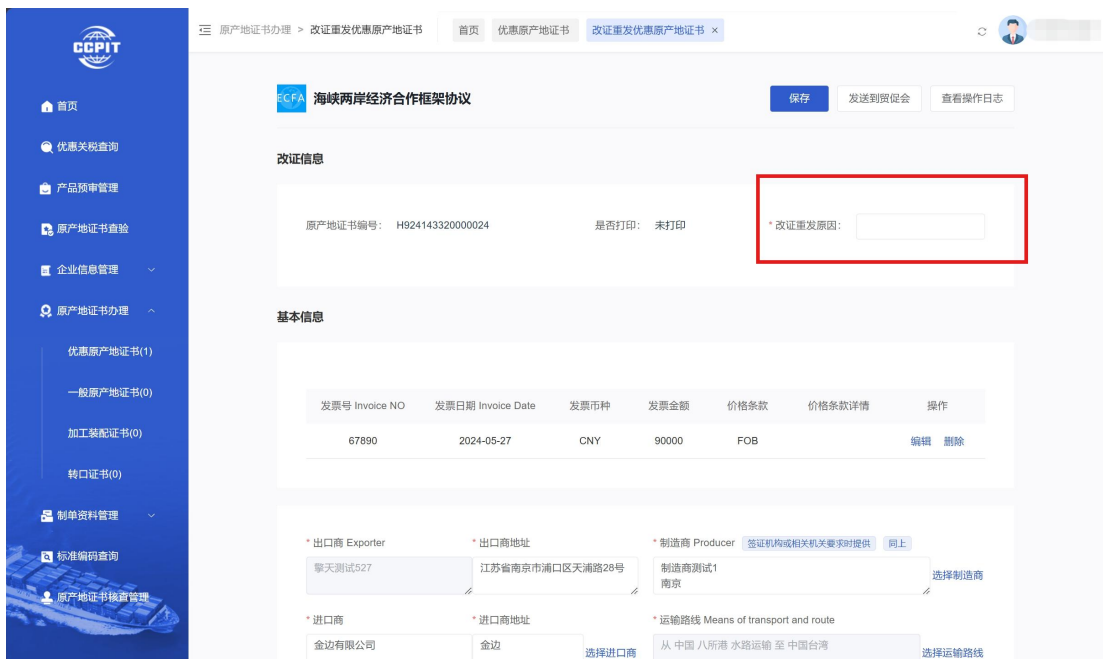
- 1) 直接发送至贸促会
- 2) 保存后，在证书列表中预览证书

操作步骤：

第一步：勾选审核通过的证书，点击改证重发



第二步：填写改证原因，点击发送至贸促会

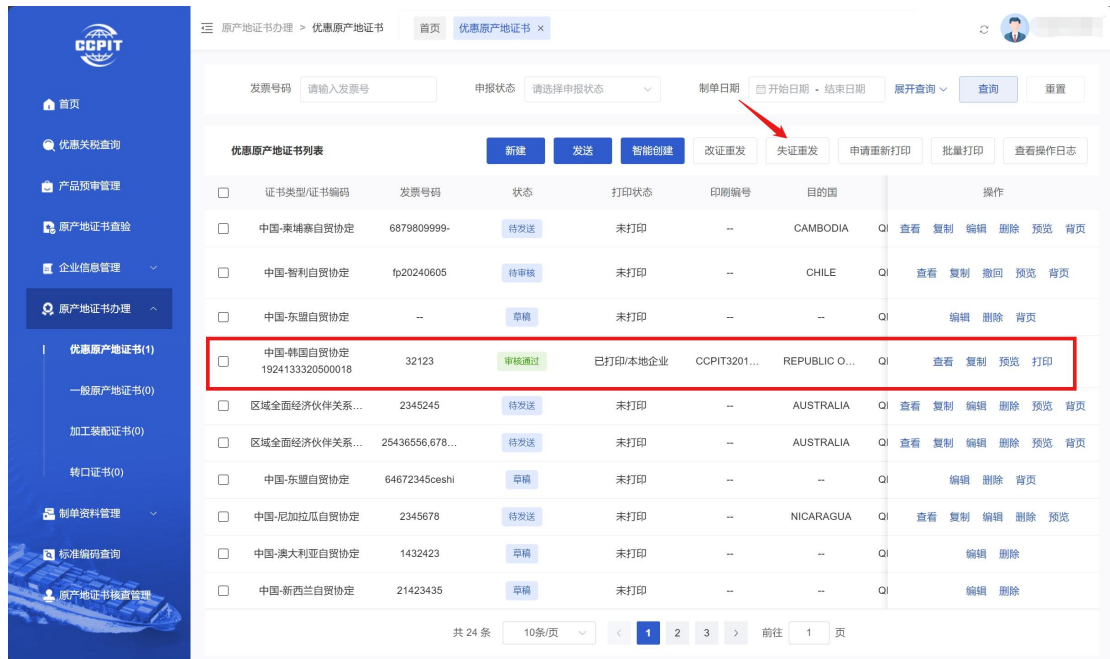


1.4.4.3 失证重发

功能说明：审核通过且已完成打印的证书可发起失证重发，申请通过后，可打印当前证书的副本。

操作步骤：

第一步：勾选审核通过的证书，点击失证重发



第二步：填写失证原因，点击提交



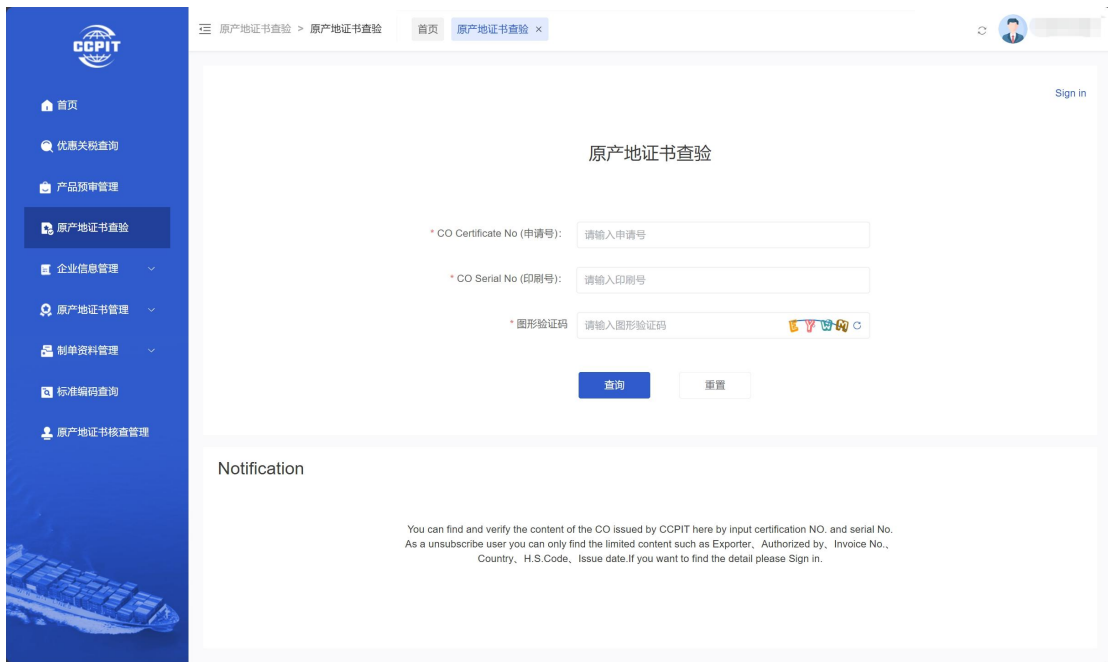
1.5 原产地证书核查管理

1.5.1 企业上传佐证

功能说明：进入路径：打开申报端，进入导航栏【原产地证书核查管理】

操作步骤：

第一步：进入核查列表，查看待处理数据



第二步：查看查验结果

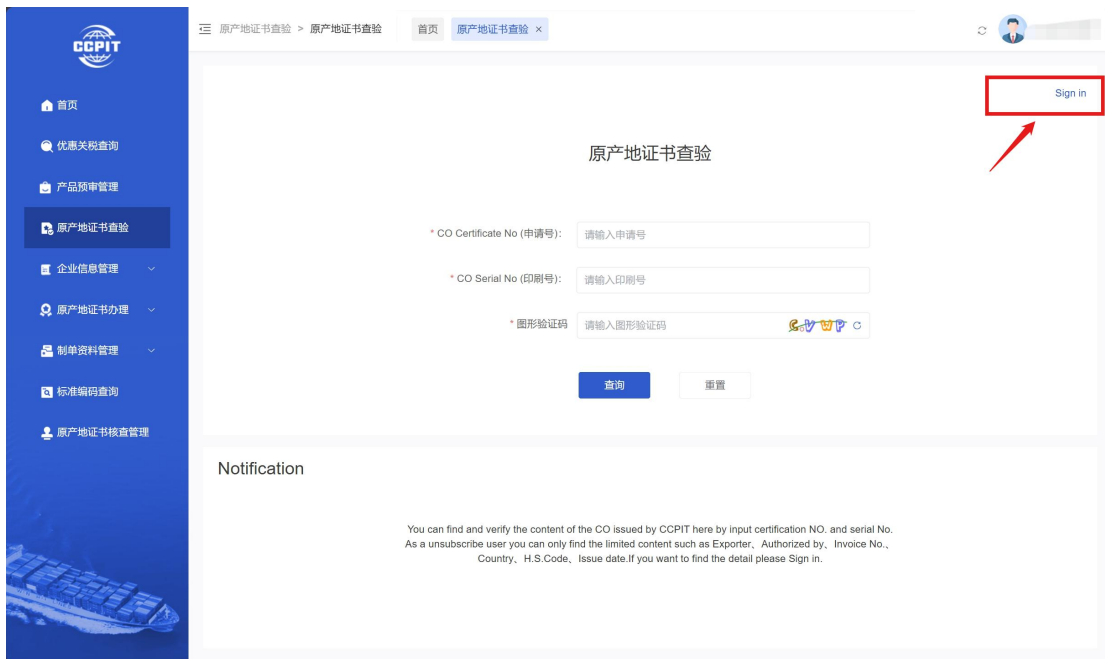


1.6.2 海关用户查询

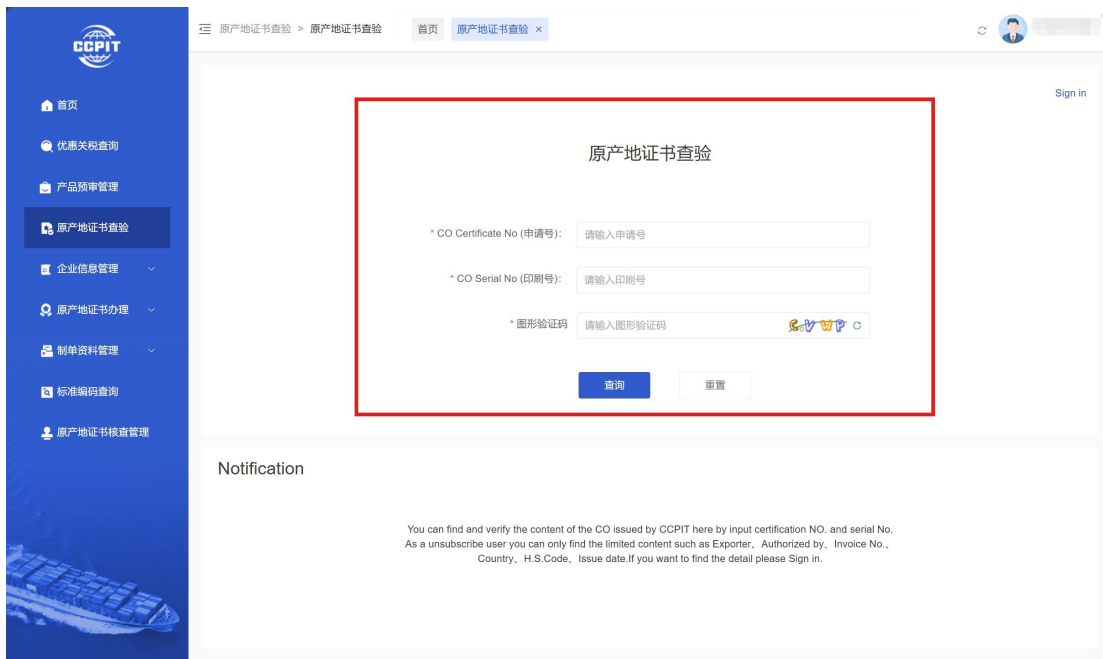
功能说明：进入路径：申报端，导航栏【原产地证书查验】

操作步骤：

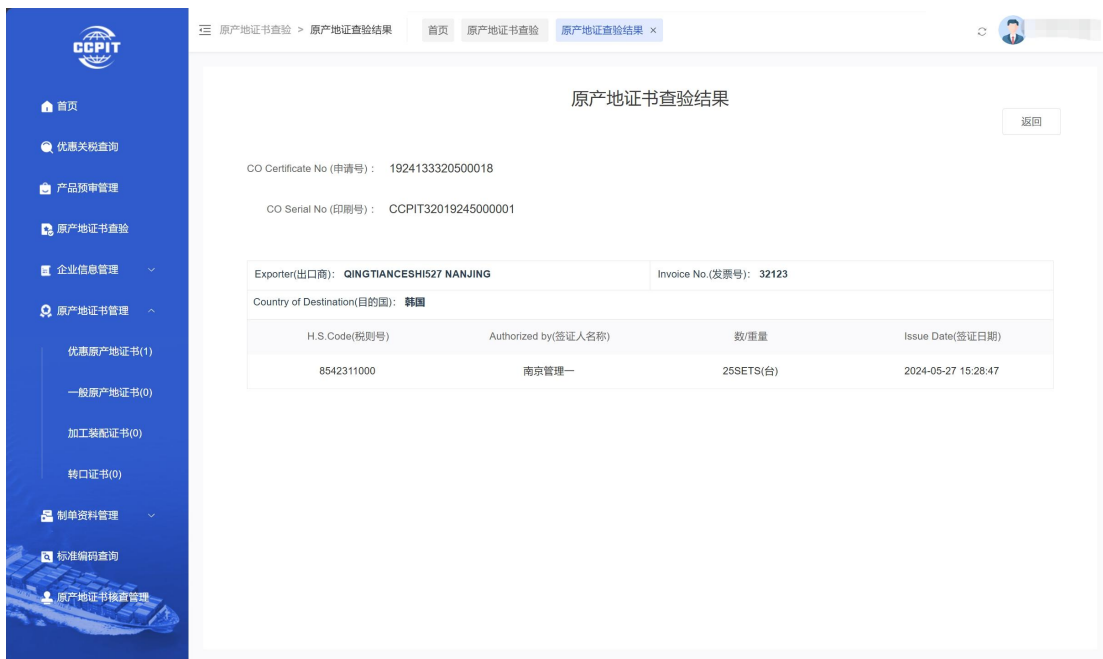
第一步：点击右上角 Sign in



第二步：输入查询条件



第三步：查看查验结果



1.7 优惠关税查询

1.7.1 查询 FTA 税率

功能说明：选择原产国与目的国，输入商品的税则号，
一键获取 FTA 税率比较，帮助企业选择最优协定。

操作步骤：

第一步：选择原产地和目的地，注意：二者必须有一方是中国

The screenshot shows the CCPIT FTA preferential tariff query interface. The origin is set to China and the destination is set to South Korea. The search history shows previous queries for China-Korea with HS codes 0104209000 and 0101211000. The tariff information table shows a 4.0% rate for China-Korea FTA, which is the lowest rate compared to MFN (18.0%), Basic Rate (8.0%), and RCEP (6.4%).

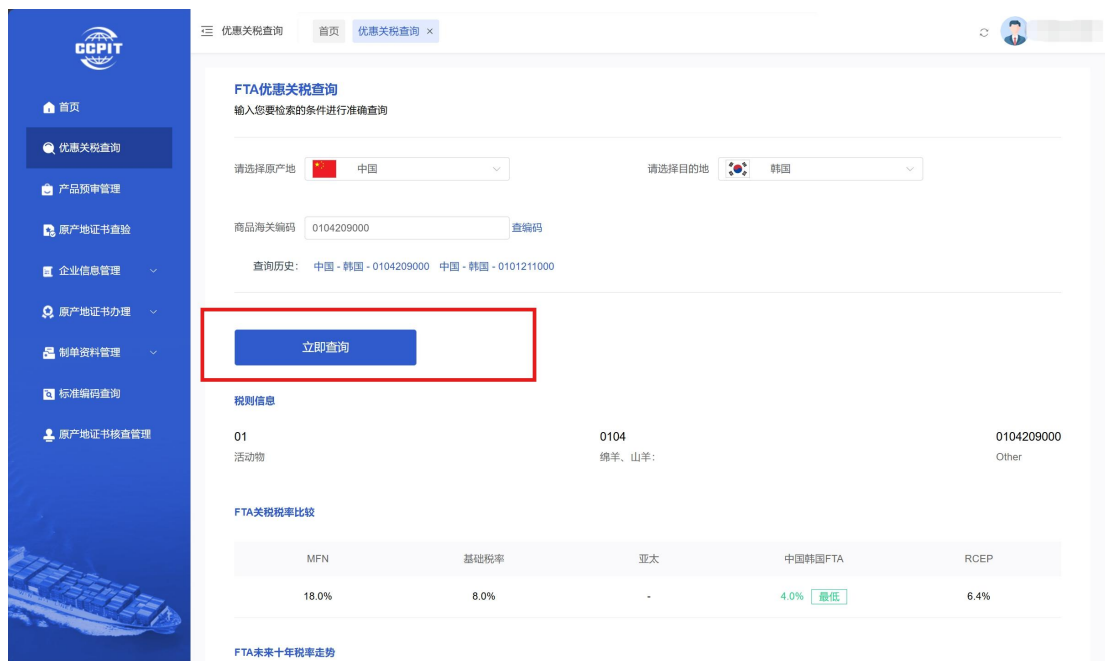
MFN	基础税率	亚太	中国韩国FTA	RCEP
18.0%	8.0%	-	4.0% 最低	6.4%

第二步：输入商品海关编码，支持在输入框选择

The screenshot shows the CCPIT FTA preferential tariff query interface. The origin and destination are still set to China and South Korea. The HS code input field is now highlighted with a red box, and the value '0104209000' is entered. The search history and tariff information remain the same as in the previous step.

MFN	基础税率	亚太	中国韩国FTA	RCEP
18.0%	8.0%	-	4.0% 最低	6.4%

第三步：点击立即查询



1.8 制单资料管理

1.8.1 进口商/生产商/特殊条款管理

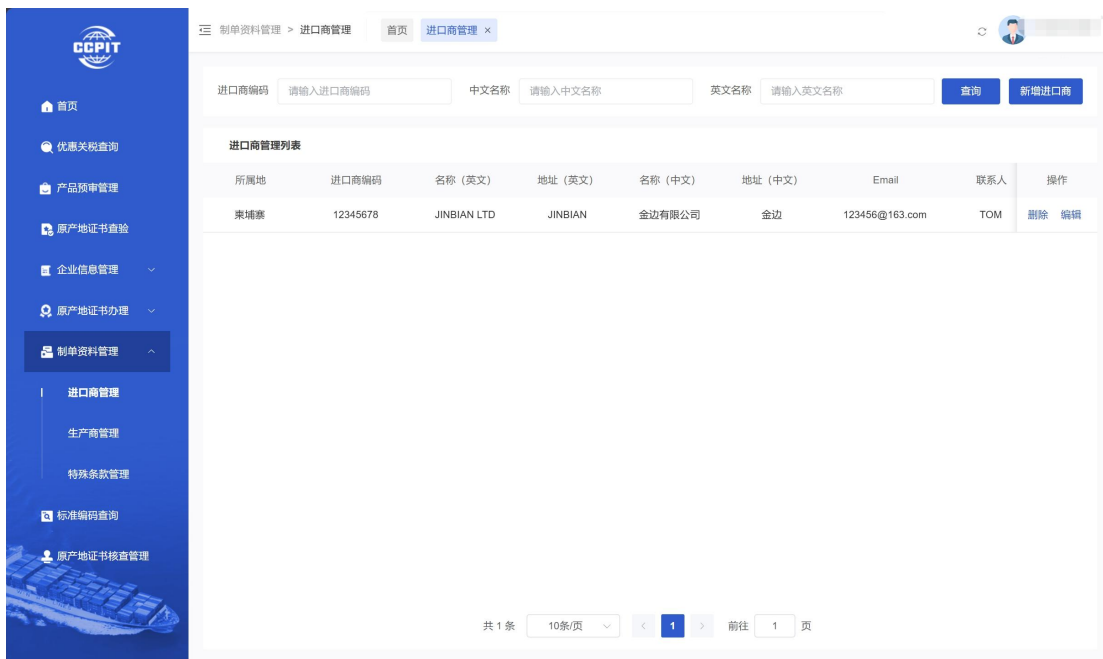
功能说明：可在列表页查询进口商、生产商、特殊条款信息，进行新增、编辑、删除操作。

操作步骤：

第一步：点击制单资料管理，选择待操作的进口商/生产商/特殊条款功能




第二步：进入列表页，根据需要操作




1.9 标准编码查询

功能说明：提供海关单一窗口标准编码数据库查询功能。

操作步骤：点击标准编码查询，根据需求，选择对应的查询列表



标准编码查询 首页 标准编码查询 x



标准编码查询列表

币制
国家地区
贸易性质
港口
付款方式
运输方式
关区代码
征减免税方式
保险索赔地点
承保公司
保险条款
征免性质

币制英文代码	原检币制代码	原关币制代码	币制英文名称	币制中文名称
CHF	756	331	Swiss Franc	瑞士法郎
TWD	158	143	New Taiwan Dollar	新台币
PHP	608	129	Philippine Piso	菲律宾比索
JPY	392	116	Yen	日本元
NZD	554	609	New Zealand Dollar	新西兰元
EUR	910	300	Euro	欧元
NOK	578	326	Norwegian Krone	挪威克朗
SGD	702	132	Singapore Dollar	新加坡元
CNY	156	142	Yuan Renminbi	人民币
MYR	458	122	Malaysian Ringgit	马来西亚林吉特

共 22 条 10条/页 < 1 2 3 > 前往 1 页